

**ТЕРРИТОРИАЛЬНЫЙ ОРГАН ФЕДЕРАЛЬНОЙ СЛУЖБЫ ГОСУДАРСТВЕННОЙ
СТАТИСТИКИ ПО РЕСПУБЛИКЕ БАШКОРТОСТАН**

**ИТОГИ ВСЕРОССИЙСКОЙ
СЕЛЬСКОХОЗЯЙСТВЕННОЙ ПЕРЕПИСИ 2016 ГОДА
ПО МУНИЦИПАЛЬНЫМ ОБРАЗОВАНИЯМ
РЕСПУБЛИКИ БАШКОРТОСТАН**

(в 6 томах)

**Том 6.
ТЕХНИЧЕСКИЕ СРЕДСТВА,
ПРОИЗВОДСТВЕННЫЕ ПОМЕЩЕНИЯ
И ИНФРАСТРУКТУРА**

Официальное издание

УФА – 2018

УДК 31:63 (470)
ББК 65.051 (2Рос)
П71

Итоги Всероссийской сельскохозяйственной переписи 2016 года:
В 6 т. / Уфа: Башкортостанстат, 2018.

Т. 6: Технические средства, производственные помещения и инфраструктура. – 300 с.: диагр.

При использовании данных ссылка на Территориальный орган Федеральной службы государственной статистики по Республике Башкортостан обязательна. Изданный материал является собственностью Башкортостанстата. Перепечатке и тиражированию не подлежит.

Подготовка статистического сборника осуществлена под общей редакцией руководителя Территориального органа Федеральной службы государственной статистики по Республике Башкортостан А.М. Ганиева, заместителя руководителя В.Г. Сотниченко.

Ответственный за выпуск: Н.С. Хафизова

Компьютерная верстка: И.В. Сайдиганов, А.Ф. Валишина, Н.В. Борисова

В томе 6 представлены итоги Всероссийской сельскохозяйственной переписи 2016 года о наличии технических средств, производственных помещений и обеспеченности объектами инфраструктуры в разрезе муниципальных районов и городских округов Республики Башкортостан.

В сборнике приведены данные о наличии сельскохозяйственной техники, машин и оборудования по видам и категориям хозяйств; производственных построек, теплиц и парников; группировки объектов переписи по обеспеченности тракторами и зерноуборочными комбайнами; производственной инфраструктуре, применении инновационных технологий, условиях ведения хозяйственной деятельности; размещены диаграммы по основным показателям.

Данные представлены в абсолютных и относительных показателях.

УДК 31:63 (470)
ББК 65.051 (2Рос)

СОДЕРЖАНИЕ

Предисловие	6
НАЛИЧИЕ ТЕХНИЧЕСКИХ СРЕДСТВ	
НАЛИЧИЕ ТРАКТОРОВ И КОМБАЙНОВ В СЕЛЬСКОХОЗЯЙСТВЕННЫХ ОРГАНИЗАЦИЯХ, КРЕСТЬЯНСКИХ (ФЕРМЕРСКИХ) ХОЗЯЙСТВАХ И У ИНДИВИДУАЛЬНЫХ ПРЕДПРИНИМАТЕЛЕЙ	
1. Наличие тракторов в сельскохозяйственных организациях	10
2. Наличие тракторов в сельскохозяйственных организациях, не относящихся к субъектам малого предпринимательства	13
3. Наличие тракторов в малых сельскохозяйственных предприятиях (без микропредприятий)	15
4. Наличие тракторов в сельскохозяйственных микропредприятиях	17
5. Наличие тракторов в крестьянских (фермерских) хозяйствах и у индивидуальных предпринимателей	19
6. Наличие комбайнов в сельскохозяйственных организациях	22
7. Наличие комбайнов в сельскохозяйственных организациях, не относящихся к субъектам малого предпринимательства	26
8. Наличие комбайнов в малых сельскохозяйственных предприятиях (без микропредприятий)	30
9. Наличие комбайнов в сельскохозяйственных микропредприятиях	34
10. Наличие комбайнов в крестьянских (фермерских) хозяйствах и у индивидуальных предпринимателей	38
НАЛИЧИЕ СЕЛЬСКОХОЗЯЙСТВЕННОЙ ТЕХНИКИ, МАШИН И ОБОРУДОВАНИЯ В СЕЛЬСКОХОЗЯЙСТВЕННЫХ ОРГАНИЗАЦИЯХ, КРЕСТЬЯНСКИХ (ФЕРМЕРСКИХ) ХОЗЯЙСТВАХ И У ИНДИВИДУАЛЬНЫХ ПРЕДПРИНИМАТЕЛЕЙ, ЛИЧНЫХ ПОДСОБНЫХ И ДРУГИХ ИНДИВИДУАЛЬНЫХ ХОЗЯЙСТВАХ ГРАЖДАН	
11. Наличие сельскохозяйственной техники, машин и оборудования в сельскохозяйственных организациях	42
12. Наличие сельскохозяйственной техники, машин и оборудования в сельскохозяйственных организациях, не относящихся к субъектам малого предпринимательства	50
13. Наличие сельскохозяйственной техники, машин и оборудования в малых сельскохозяйственных предприятиях (без микропредприятий)	58
14. Наличие сельскохозяйственной техники, машин и оборудования в сельскохозяйственных микропредприятиях	66
15. Наличие сельскохозяйственной техники, машин и оборудования в крестьянских (фермерских) хозяйствах и у индивидуальных предпринимателей	74
16. Наличие сельскохозяйственной техники, машин и оборудования в личных подсобных и других индивидуальных хозяйствах граждан	82
ГРУППИРОВКИ ОБЪЕКТОВ ПЕРЕПИСИ ПО НАЛИЧИЮ ТРАКТОРОВ И ЗЕРНОУБОРОЧНЫХ КОМБАЙНОВ	
17. Группировка сельскохозяйственных организаций по обеспеченности тракторами	88
18. Группировка сельскохозяйственных организаций по обеспеченности зерноуборочными комбайнами	102



19. Группировка крестьянских (фермерских) хозяйств и индивидуальных предпринимателей по обеспеченности тракторами	136
20. Группировка крестьянских (фермерских) хозяйств и индивидуальных предпринимателей по обеспеченности зерноуборочными комбайнами	149

НАЛИЧИЕ ПРОИЗВОДСТВЕННЫХ ПОСТРОЕК

21. Число сельскохозяйственных организаций, имевших производственные постройки	168
22. Число крестьянских (фермерских) хозяйств и индивидуальных предпринимателей, имевших производственные постройки	174
23. Мощности единовременного хранения производственных построек в сельскохозяйственных организациях	180
24. Мощности единовременного хранения производственных построек в крестьянских (фермерских) хозяйствах и у индивидуальных предпринимателей	186
25. Число сельскохозяйственных организаций, имевших теплицы и парники	192
26. Число крестьянских (фермерских) хозяйств и индивидуальных предпринимателей, имевших теплицы и парники	194
27. Площадь теплиц и парников в сельскохозяйственных организациях	198
28. Площадь теплиц и парников в крестьянских (фермерских) хозяйствах и у индивидуальных предпринимателей	200
29. Общая площадь теплиц и парников в хозяйствах населения	204

ОБЕСПЕЧЕННОСТЬ ОБЪЕКТАМИ ИНФРАСТРУКТУРЫ И ПРИМЕНЕНИЕ ИННОВАЦИОННЫХ ТЕХНОЛОГИЙ

30. Обеспеченность сельскохозяйственных организаций объектами инфраструктуры	210
31. Обеспеченность крестьянских (фермерских) хозяйств и индивидуальных предпринимателей объектами инфраструктуры	214
32. Обеспеченность личных подсобных и других индивидуальных хозяйств граждан объектами инфраструктуры	218
33. Обеспеченность некоммерческих объединений граждан объектами инфраструктуры	222
34. Число сельскохозяйственных организаций, применявших инновационные технологии	226
35. Число крестьянских (фермерских) хозяйств и индивидуальных предпринимателей, применявших инновационные технологии	232
36. Число сельскохозяйственных организаций, имевших перерабатывающие мощности	238
37. Число крестьянских (фермерских) хозяйств и индивидуальных предпринимателей, имевших перерабатывающие мощности	244

УСЛОВИЯ ВЕДЕНИЯ ХОЗЯЙСТВЕННОЙ ДЕЯТЕЛЬНОСТИ

38. Число сельскохозяйственных организаций, крестьянских (фермерских) хозяйств и индивидуальных предпринимателей, получавших кредитные средства в 2015 году	258
39. Распределение сельскохозяйственных организаций, не относящихся к объектам малого предпринимательства, по целям получения кредитных средств в 2015 году	266
40. Распределение малых сельскохозяйственных предприятий (без микропредприятий) по целям получения кредитных средств в 2015 году	268
41. Распределение крестьянских (фермерских) хозяйств и индивидуальных предпринимателей по целям получения кредитных средств в 2015 году	272

42. Число сельскохозяйственных организаций, получавших субсидии (дотации) в 2015 году	276
43. Число крестьянских (фермерских) хозяйств и индивидуальных предпринимателей, получавших субсидии (дотации) в 2015 году	280
44. Число сельскохозяйственных организаций, являвшихся членами сельскохозяйственных потребительских кооперативов	284
45. Число крестьянских (фермерских) хозяйств и индивидуальных предпринимателей, являвшихся членами потребительских кооперативов	285
46. Число личных подсобных и других индивидуальных хозяйств граждан, пользовавшихся услугами организаций (хозяйств) и физических лиц для ведения сельскохозяйственной деятельности в 2015-2016 годах	288
МЕТОДОЛОГИЧЕСКИЕ ПОЯСНЕНИЯ	294
ДИАГРАММЫ	298

ПРЕДИСЛОВИЕ

В томе 6 представлены итоги Всероссийской сельскохозяйственной переписи 2016 года о наличии технических средств, производственных помещений и обеспеченности объектами инфраструктуры в разрезе муниципальных районов и городских округов Республики Башкортостан.

В сборнике содержатся данные о наличии сельскохозяйственной техники, машин и оборудования в сельскохозяйственных организациях, крестьянских (фермерских) хозяйствах и у индивидуальных предпринимателей, личных подсобных и других индивидуальных хозяйствах граждан.

Приведены группировки сельскохозяйственных организаций, крестьянских (фермерских) хозяйств и индивидуальных предпринимателей по обеспеченности тракторами и зерноуборочными комбайнами.

Представлены сведения о наличии производственных построек (теплицы и парники, склады и сооружения для хранения зерна, картофеля и овощей, кормов, удобрений и т.д.), в том числе оборудованных системами автоматизированного контроля технологических процессов, в сельскохозяйственных организациях, крестьянских (фермерских) хозяйствах и у индивидуальных предпринимателей.

Приведены данные об обеспеченности сельскохозяйственных организаций, крестьянских (фермерских) хозяйств и индивидуальных предпринимателей, личных подсобных хозяйств и некоммерческих объединений граждан объектами инфраструктуры; о применении организациями (хозяйствами) инновационных технологий.

В отдельном разделе размещена информация, характеризующая условия ведения хозяйственной деятельности: число сельскохозяйственных организаций, крестьянских (фермерских) хозяйств и индивидуальных предпринимателей, получавших кредитные средства, субсидии (дотации), являвшихся членами сельскохозяйственных потребительских кооперативов; число личных подсобных и других индивидуальных хозяйств граждан, пользовавшихся услугами организаций (хозяйств) и физических лиц для ведения сельскохозяйственной деятельности.

В издании представлены методологические пояснения к показателям, диаграммы по основным показателям, характеризующим обеспеченность организаций (хозяйств) технологическими средствами и объектами инфраструктуры, применении инновационных технологий в целом по Республике Башкортостан и в разрезе муниципальных районов и городских округов.

Электронная версия тома 6 размещена на официальном Интернет-портале Башкортостанстата (www.bashstat.gks.ru).

СПИСОК СОКРАЩЕНИЙ

кВт	- киловатт
л.с.	- лошадиная сила
га	- гектар
т	- тонна
шт.	- штука
куб. м	- кубический метр

В сборнике приняты условные обозначения:

- - явление отсутствует
- x - показатель не имеет практического значения
- 0,0 - значение показателя меньше 0,1
- ... - данных не имеется, а также означает, что сводная информация по отдельным показателям включает менее трех респондентов. Данные не публикуются в целях обеспечения конфиденциальности первичных статистических данных, полученных от респондентов, в соответствии с Федеральным законом от 29 ноября 2007 г. № 282 ФЗ «Об официальном статистическом учете и системе государственной статистики в Российской Федерации» (п. 5, ст. 4; ч. 1, ст. 9)

В отдельных случаях незначительные расхождения между итогом и суммой данных объясняются их округлением.



НАЛИЧИЕ ТЕХНИЧЕСКИХ СРЕДСТВ

НАЛИЧИЕ ТЕХНИЧЕСКИХ СРЕДСТВ

НАЛИЧИЕ ТРАКТОРОВ И КОМБАЙНОВ В СЕЛЬСКОХОЗЯЙСТВЕННЫХ
ОРГАНИЗАЦИЯХ, КРЕСТЬЯНСКИХ (ФЕРМЕРСКИХ) ХОЗЯЙСТВАХ
И У ИНДИВИДУАЛЬНЫХ ПРЕДПРИНИМАТЕЛЕЙ

1. НАЛИЧИЕ ТРАКТОРОВ В СЕЛЬСКОХОЗЯЙСТВЕННЫХ ОРГАНИЗАЦИЯХ

(на 1 июля 2016 года; штук)

	Трак- торы - всего	в том числе с мощностью двигателя				из всех тракторов в возрасте		
		до 37,0 кВт (до 50,3 л.с.)	37,0- 75,0 кВт (50,3- 102,0 л.с.)	75,1 - 150,0 кВт (102,1 - 204,0 л.с.)	свыше 150,0 кВт (свыше 204,0 л.с.)	до 4 лет	4-8 лет	9 лет и более
Собственные¹⁾ и арендованные								
Республика Башкортостан	9928	448	5459	2811	1210	1061	1825	7042
Муниципальные районы	9792	435	5376	2779	1202	1051	1793	6948
Абзелиловский	131	8	62	28	33	17	20	94
Альшеевский	226	-	102	100	24	9	30	187
Архангельский	15	-	14	...	-	...	5	9
Аскинский	61	10	36	...	7	5	6	50
Аургазинский	340	4	153	140	43	64	66	210
Баймакский	210	28	85	39	58	8	81	121
Бакалинский	195	16	113	50	16	10	38	147
Балтачевский	197	17	125	45	10	9	18	170
Белебеевский	120	-	71	32	17	...	7	110
Белокатайский	86	...	50	30	5	14	10	62
Белорецкий	26	6	14	5	23
Бижбулякский	235	4	162	43	26	19	10	206
Бирский	100	4	42	37	17	8	23	69
Благоварский	143	5	86	39	13	45	27	71
Благовещенский	124	3	77	26	18	14	20	90
Буздякский	206	6	113	55	32	11	25	170
Бураевский	94	...	56	31	6	7	11	76
Бурзянский	...	-	-	-	...
Гафурийский	72	...	47	20	...	20	16	36
Давлекановский	120	...	65	35	17	33	33	54
Дуванский	291	...	175	82	30	20	50	221
Дюртюлинский	409	13	254	113	29	44	54	311
Ермекеевский	174	11	84	59	20	28	9	137
Зианчуринский	117	13	75	24	5	8	18	91
Зилаирский	20	6	...	7	-	13
Иглинский	73	...	47	19	...	12	10	51
Илишевский	387	7	208	119	53	22	144	221
Ишимбайский	50	24	7	5	22	23
Калтасинский	64	5	47	11	...	8	7	49
Караидельский	64	-	36	18	10	7	17	40

Продолжение табл. 1

	Трак- торы - всего	в том числе				из всех тракторов		
		с мощностью двигателя				в возрасте		
		до 37,0 кВт (до 50,3 л.с.)	37,0- 75,0 кВт (50,3- 102,0 л.с.)	75,1 - 150,0 кВт (102,1 - 204,0 л.с.)	свыше 150,0 кВт (свыше 204,0 л.с.)	до 4 лет	4-8 лет	9 лет и более
Бакалинский	6	-	-	6	-	-	5	...
Белебеевский	11	-	6	-	...	10
Бижбулякский	...	-	-	-	...
Бирский	-	-
Благоварский	12	-	-
Буздякский	...	-	-	-	...	-	-	...
Гафурийский	...	-	-	...	-	-	-	...
Давлекановский	4	-	-	...	-	...
Дюртюлинский	...	-	-	...	-	-	...	-
Ермекеевский	6	-
Зианчуринский	...	-	...	-	-	-	...	-
Зилаирский	...	-	-	...	-	...	-	...
Иглинский	...	-	-	-	-	...
Илишевский	9	-	6	...
Ишимбайский	8	-
Калтасинский	6	-	4	...	-	-	...	5
Караидельский	...	-	...	-	...	-	-	...
Кармаскалинский	26	-	11	...
Краснокамский	13	-	4	...	-
Кугарчинский	26	-	14	5	-	21
Кушнаренковский	12	-	9	7	...
Мелеузовский	...	-	-	-
Мечетлинский	...	-	...	-	-	-	...	-
Мишкинский	...	-	...	-	-	-	-	...
Миякинский	14	...	8	3	...	-	3	...
Нуримановский	...	-	-	...	-	-	-	...
Стерлибашевский	41	-	10	25	6	36
Татышлинский	20	...	16	...	-	-
Туймазинский	32	...	24	9	12	11
Уфимский	95	-	52	17	...	-	...	78
Учалинский	9	-	-
Федоровский	...	-	-	-
Хайбуллинский	...	-	-	-
Шаранский	...	-	...	-	...	-	...	-
Городские округа	12	3	7
г. Уфа	...	-	-	-	...
г. Нефтекамск	...	-	-
г. Салават	-	...	-	-	-	...

1) За исключением сданных в аренду или переданных в пользование.

2. НАЛИЧИЕ ТРАКТОРОВ В СЕЛЬСКОХОЗЯЙСТВЕННЫХ ОРГАНИЗАЦИЯХ, НЕ ОТНОСЯЩИХСЯ К СУБЪЕКТАМ МАЛОГО ПРЕДПРИНИМАТЕЛЬСТВА

(на 1 июля 2016 года; штук)

	Трак- торы - всего	в том числе с мощностью двигателя				из всех тракторов в возрасте		
		до 37,0 кВт (до 50,3 л.с.)	37,0- 75,0 кВт (50,3- 102,0 л.с.)	75,1 - 150,0 кВт (102,1 - 204,0 л.с.)	свыше 150,0 кВт (свыше 204,0 л.с.)	до 4 лет	4-8 лет	9 лет и более
Собственные ¹⁾ и арендованные								
Республика Башкортостан	4409	197	2357	1187	668	461	909	3039
Муниципальные районы	4388	194	2343	1185	666	457	906	3025
Абзелиловский
Альшеевский	130	-	72	42	16	8	14	108
Аургазинский	129	...	14	87	...	46	...	63
Баймакский	88	-	43	29
Балтачевский	...	-	-	-	-	...
Белебеевский	...	-	-	...
Белорецкий	-	-	-	...
Бижбулякский	...	-	-
Бирский	16	-	12	...	-	-	...	10
Благоварский	54	19	4	29
Благовещенский	55	...	46	45
Буздякский	75	...	41	17	13	65
Бурзянский	...	-	...	-	-	-	-	...
Давлекановский	...	-	...	-	-	...
Дуванский	177	...	99	48	27	10	47	120
Дюртюлинский	233	9	138	68	18	18	35	180
Ермекеевский
Зианчуринский	24	-	...	23
Иглинский	-
Илишевский	271	...	159	76	32	7	108	156
Ишимбайский	...	-	-	-	...
Караидельский	...	-	-	-	...	-	-	...
Кармаскалинский	164	...	82	45	22	15	23	126
Краснокамский	...	-	-
Кугарчинский	102	...	65	22
Куюргазинский	-
Кушнаренковский	16	-	11	7	...
Мелеузовский	206	...	79	69	57	28	94	84
Мечетлинский
Мишкинский	-	-	-	...
Миякинский	...	-
Стерлибашевский	...	-
Стерлитамакский	422	19	201	126	76	61	86	275
Татышлинский	171	...	124	41	...	10	...	151



Продолжение табл. 2

	Трак- торы - всего	в том числе с мощностью двигателя				из всех тракторов в возрасте		
		до 37,0 кВт (до 50,3 л.с.)	37,0- 75,0 кВт (50,3- 102,0 л.с.)	75,1 - 150,0 кВт (102,1 - 204,0 л.с.)	свыше 150,0 кВт (свыше 204,0 л.с.)	до 4 лет	4-8 лет	9 лет и более
		Туймазинский	87	3	56	15	13	9
Уфимский	641	66	328	114	133	25	152	464
Учалинский	...	-	-
Федоровский
Хайбуллинский	...	-	-	-
Чекмагушевский	373	...	220	112	33	94	89	190
Чишминский	133	77
Шаранский	67	5	43	14	5	61
Янаульский	93	12	44	24	...	12	...	77
Городские округа	21	3	14	14
г.Уфа	-	-
г.Нефтекамск	...	-	-
г.Салават	-	-	-	-	-	...

¹⁾За исключением сданных в аренду или переданных в пользование.

3. НАЛИЧИЕ ТРАКТОРОВ В МАЛЫХ СЕЛЬСКОХОЗЯЙСТВЕННЫХ ПРЕДПРИЯТИЯХ (БЕЗ МИКРОПРЕДПРИЯТИЙ)

(на 1 июля 2016 года; штук)

	Трак- торы - всего	в том числе с мощностью двигателя				из всех тракторов в возрасте		
		до 37,0 кВт (до 50,3 л.с.)	37,0- 75,0 кВт (50,3- 102,0 л.с.)	75,1 - 150,0 кВт (102,1 - 204,0 л.с.)	свыше 150,0 кВт (свыше 204,0 л.с.)	до 4 лет	4-8 лет	9 лет и более
Собственные¹⁾ и арендованные								
Республика Башкортостан	3499	142	2019	957	381	375	541	2583
Муниципальные районы	3485	142	2017	947	379	373	540	2572
Абзелиловский	58	4	33	18	3	7	...	44
Альшеевский	53	-	10	39	48
Аскинский	-
Аургазинский	137	...	113	14	9	16	16	105
Баймакский	39	9	24
Бакалинский	131	10	80	27	14	8	22	101
Балтачевский	122	17	72	24	9	...	12	107
Белебеевский	70	-	40	17	13	...	7	62
Белокатайский	25	-	18	...	-	5
Белорецкий	-	...	-	...
Бижбулякский	141	3	87	32	19	13	5	123
Бирский	60	3	23	22	12	6	15	39
Благоварский
Благовещенский	47	-	28	16	...	9	...	30
Буздякский	99	-	61	22	20	75
Бураевский	79	-	47	26	6	4	7	68
Бурзянский	...	-	-	-	...
Гафурийский	54	...	36	13	...	13	12	29
Давлекановский	90	...	42	33	12	26	25	39
Дуванский	23	-	14	6	16
Дюртюлинский	169	4	111	43	11	23	17	129
Ермекеевский	109	7	41	44	17	27	...	79
Зианчуринский	32	5	18	9	-	...	6	25
Иглинский	...	-	-
Илишевский	64	...	21	28	12	11	28	25
Ишимбайский	30	15	...
Калтасинский	51	5	37	9	-	...	5	39
Караидельский	...	-	-	...	-	...
Кармаскалинский	...	-	-
Кигинский	24	-	19	4
Краснокамский	117	7	67	37	6	20	6	91
Кугарчинский	...	-
Куюргазинский	68	-	...	29	10	...	27	39
Кушнаренковский	26	-	7	11
Мелеuzовский	...	-	-	-	...
Мечетлинский	...	-
Миякинский	211	10	125	60	16	-	18	193
Нуримановский	37	-	10

Продолжение табл. 3

	Трак- торы - всего	в том числе с мощностью двигателя				из всех тракторов в возрасте		
		до 37,0 кВт (до 50,3 л.с.)	37,0- 75,0 кВт (50,3- 102,0 л.с.)	75,1 - 150,0 кВт (102,1 - 204,0 л.с.)	свыше 150,0 кВт (свыше 204,0 л.с.)	до 4 лет	4-8 лет	9 лет и более
		Салаватский
Стерлибашевский	230	6	124	71	29	15	10	205
Стерлитамакский	63	...	20	31	59
Татышлинский	161	...	121	28	11	...	20	139
Туймазинский	146	8	85	34	19	27	46	73
Уфимский	...	-	-
Учалинский
Федоровский	142	...	87	26	25	20	13	109
Хайбуллинский	...	-
Чекмагушевский	77	...	58	14	4	17	17	43
Чишминский	121	...	71	35	14	19	34	68
Шаранский	...	-	-
Янаульский	96	...	62	27	5	17	16	63
Городские округа	...	-
г. Уфа	...	-

¹⁾За исключением сданных в аренду или переданных в пользование.

4. НАЛИЧИЕ ТРАКТОРОВ В СЕЛЬСКОХОЗЯЙСТВЕННЫХ МИКРОПРЕДПРИЯТИЯХ

(на 1 июля 2016 года; штук)

	Трак- торы - всего	в том числе с мощностью двигателя				из всех тракторов в возрасте		
		до 37,0 кВт (до 50,3 л.с.)	37,0- 75,0 кВт (50,3- 102,0 л.с.)	75,1 - 150,0 кВт (102,1 - 204,0 л.с.)	свыше 150,0 кВт (свыше 204,0 л.с.)	до 4 лет	4-8 лет	9 лет и более
Собственные¹⁾ и арендованные								
Республика Башкортостан	1465	65	808	467	125	193	316	956
Муниципальные районы	1436	65	788	460	123	193	298	945
Абзелиловский	22	-	14	5	4	15
Альшеевский	29	-	...	16	...	-	...	17
Архангельский	15	-	14	...	-	...	5	9
Аскинский	17	...	11	-	14
Аургазинский	33	...	22	9	-	...	15	16
Баймакский	28	-	7	12	9	...	6	18
Бакалинский	43	4	21	16	16	25
Балтачевский	36	-	23	12	...	6	6	24
Белебеевский	16	-	10	6	-	-	-	16
Белокатайский	39	-	20	14	5	...	8	29
Белорецкий	10	-
Бижбулякский	87	...	71	9	6	6	...	79
Бирский
Благоварский	50	...	34	12	...	11	10	29
Благовещенский	22	5	12	15
Буздякский	17	...	11	-	16
Бураевский	15	...	9	...	-	8
Гафурийский	17	-	10	7	-	7	...	6
Давлекановский	12	-	10	...	-	...	8	...
Дуванский	34	...	20	13	-	5	-	29
Дюртюлинский	...	-	-
Ермекеевский	25	...	12	10	...	-	...	22
Зианчуринский	52	4	36	9	...	7	7	38
Зилаирский	9	-	...	4	-	6
Иглинский	34	...	19	12	6	20
Илишевский	...	-
Ишимбайский	14	-	-	13
Калтасинский	13	-	10	10
Караидельский	52	-	30	13	...	6	17	29
Кармаскалинский	43	...	15	16	...	4	23	16
Кигинский	11	-	...	8	-	7
Краснокамский	...	-	...	-	-	-	...	-
Кугарчинский	53	...	36	13	3	7	11	35

Продолжение табл. 4

	Трак- торы - всего	в том числе				из всех тракторов		
		с мощностью двигателя				в возрасте		
		до 37,0 кВт (до 50,3 л.с.)	37,0- 75,0 кВт (50,3- 102,0 л.с.)	75,1 - 150,0 кВт (102,1 - 204,0 л.с.)	свыше 150,0 кВт (свыше 204,0 л.с.)	до 4 лет	4-8 лет	9 лет и более
Куюргазинский	26	...	10	10	4	...	10	13
Кушнаренковский	42	-	15	21	6	10	11	21
Мелеузовский	49	-	...	32	36
Мечетлинский	26	-	14	8	...	7	10	9
Мишкинский	...	-	-	-
Миякинский	...	-	...	-	-	-	-	...
Нуримановский	31	17	...	21	...	4
Салаватский	20	...	11	4	3	17
Стерлибашевский	6	-	5
Стерлитамакский	...	-	-	...	-
Туймазинский	141	15	102	19	5	18	28	95
Уфимский	35	...	28	5	...	-	9	26
Федоровский	12	-	6	5	-	9
Хайбуллинский	72	...	22	43	6	60
Чишминский	37	...	23	13	-	30
Шаранский	16	-	11	5	-	7
Янаульский	16	...	9	-	...	13
Городские округа	29	-	20	-	18	11
г. Уфа	...	-	...	-	-	-	-	...
г. Кумертау	...	-	-	-	...	-
г. Нефтекамск	...	-	...	-	-	-	-	...
г. Салават	...	-	-	-
г. Сибай	...	-	...	-	...	-

¹⁾За исключением сданных в аренду или переданных в пользование.

5. НАЛИЧИЕ ТРАКТОРОВ В КРЕСТЬЯНСКИХ (ФЕРМЕРСКИХ) ХОЗЯЙСТВАХ И У ИНДИВИДУАЛЬНЫХ ПРЕДПРИНИМАТЕЛЕЙ

(на 1 июля 2016 года; штук)

	Трак- торы - всего	в том числе с мощностью двигателя				из всех тракторов в возрасте		
		до 37,0 кВт (до 50,3 л.с.)	37,0- 75,0 кВт (50,3- 102,0 л.с.)	75,1 - 150,0 кВт (102,1 - 204,0 л.с.)	свыше 150,0 кВт (свыше 204,0 л.с.)	до 4 лет	4-8 лет	9 лет и более
Собственные¹⁾ и арендованные								
Республика Башкортостан	6565	605	4043	1617	300	1267	1417	3881
Муниципальные районы	6367	591	3940	1554	282	1232	1378	3757
Абзелиловский	154	23	98	30	...	26	10	118
Альшеевский	202	10	156	35	...	29	31	142
Архангельский	73	17	53	...	-	17	20	36
Аскинский	52	7	31	14	-	4	11	37
Аургазинский	124	10	75	35	4	13	43	68
Баймакский	307	29	153	90	35	39	70	198
Бакалинский	120	11	67	36	6	20	25	75
Балтачевский	49	4	31	12	...	10	10	29
Белебеевский	161	9	121	24	7	23	23	115
Белокатайский	93	7	66	18	...	14	17	62
Белорецкий	121	19	71	29	...	30	35	56
Бижбулякский	176	4	123	34	15	26	32	118
Бирский	67	5	19	37	6	12	15	40
Благоварский	78	3	51	20	4	12	29	37
Благовещенский	36	8	24	...	-	...	5	28
Буздякский	124	8	80	33	3	25	41	58
Бураевский	129	16	93	19	...	22	25	82
Бурзянский	101	5	82	12	...	38	18	45
Гафурийский	124	13	77	30	4	25	33	66
Давлекановский	168	10	110	40	...	35	42	91
Дуванский	87	8	65	11	3	18	20	49
Дюртюлинский	37	-	29	5	...	10	6	21
Ермекеевский	100	9	51	38	...	18	19	63
Зианчуринский	147	32	84	30	...	28	32	87
Зилаирский	154	8	64	67	15	41	29	84
Иглинский	115	20	72	18	...	24	27	64
Илишевский	78	3	42	26	7	11	39	28
Ишимбайский	127	33	63	27	4	42	46	39
Калтасинский	95	7	47	40	...	19	21	55
Караидельский	59	9	46	4	-	15	21	23
Кармаскалинский	89	...	74	13	-	11	10	68
Кигинский	100	13	36	51	-	22	19	59
Краснокамский	52	3	33	13	3	13	22	17
Кугарчинский	110	11	69	23	7	30	35	45
Куюргазинский	234	20	141	39	34	31	40	163
Кушнаренковский	151	24	82	40	5	30	38	83

Продолжение табл. 5

	Трак- торы - всего	в том числе				из всех тракторов		
		с мощностью двигателя				в возрасте		
		до 37,0 кВт (до 50,3 л.с.)	37,0- 75,0 кВт (50,3- 102,0 л.с.)	75,1 - 150,0 кВт (102,1 - 204,0 л.с.)	свыше 150,0 кВт (свыше 204,0 л.с.)	до 4 лет	4-8 лет	9 лет и более
Мелеузовский	245	8	131	79	27	69	48	128
Мечетлинский	124	7	52	61	4	35	28	61
Мишкинский	85	3	55	26	...	16	28	41
Миякинский	192	8	116	60	8	22	34	136
Нуримановский	54	...	42	9	...	11	14	29
Салаватский	89	7	70	10	...	28	8	53
Стерлибашевский	105	8	74	22	...	27	13	65
Стерлитамакский	80	5	51	24	-	26	13	41
Татышлинский	39	5	31	3	-	8	8	23
Туймазинский	33	4	16	11	...	11	7	15
Уфимский	49	3	25	18	3	9	15	25
Учалинский	141	23	101	14	3	37	27	77
Федоровский	151	12	81	50	8	22	37	92
Хайбуллинский	294	47	159	74	14	44	61	189
Чекмагушевский	97	3	83	8	...	21	13	63
Чишминский	129	10	94	22	...	19	21	89
Шаранский	166	8	123	29	6	24	22	120
Янаульский	100	9	57	34	-	17	22	61
Городские округа	198	14	103	63	18	35	39	124
г. Уфа	81	7	32	30	12	5	27	49
г. Агидель	...	-	-	-	-	...
г. Кумертау	16	...	9	4	...	-	...	14
г. Нефтекамск	32	...	17	12	-	9	...	22
г. Октябрьский	5	-	5	-	-	-	-	5
г. Салават	5	-	5	-	-	...	-	4
г. Сибай	19	3	7	5	4	15
г. Стерлитамак	25	-	17	8	-	18

¹⁾За исключением сданных в аренду или переданных в пользование.

6. НАЛИЧИЕ КОМБАЙНОВ

(на 1 июля 2016 года;

	Комбайны зерноуборочные - всего	в том числе в возрасте			Комбайны кукурузоуборочные
		до 4 лет	4-8 лет	9 лет и более	
					Собственные ¹⁾
Республика Башкортостан	2622	560	675	1387	...
Муниципальные районы	2589	555	673	1361	...
Абзелиловский	25	15	...	7	-
Альшеевский	35	4	5	26	-
Архангельский	...	-	...	-	-
Аскинский	13	-	-	13	-
Аургазинский	90	37	24	29	...
Баймакский	172	3	33	136	-
Бакалинский	47	...	20	24	-
Балтачевский	46	4	14	28	-
Белебеевский	24	5	5	14	...
Белокатайский	27	9	...	14	-
Бижбулякский	43	8	13	22	-
Бирский	21	5	...	13	-
Благоварский	35	10	5	20	-
Благовещенский	21	3	...	10	-
Буздякский	53	13	10	30	-
Бураевский	25	6	12	7	-
Бурзянский	...	-	-	...	-
Гафурийский	14	4	-
Давлекановский	40	20	12	8	-
Дуванский	121	9	30	82	-
Дюртюлинский	72	21	18	33	-
Ермекеевский	47	22	8	17	-
Зианчуринский	25	...	7	16	-
Зилаирский	7	3	-	4	-
Иглинский	13	3	...	6	-
Илишевский	88	22	39	27	-
Ишимбайский	8	6	-
Калтасинский	11	...	4	5	-
Караидельский	10	6	-
Кармаскалинский	25	5	9	11	-
Кигинский	4	...	-	...	-
Краснокамский	30	10	7	13	-
Кугарчинский	60	6	19	35	-
Куюргазинский	37	5	15	17	-
Кушнаренковский	13	7	...	4	-
Мелеузовский	72	26	19	27	-

В СЕЛЬСКОХОЗЯЙСТВЕННЫХ ОРГАНИЗАЦИЯХ

штук)

Комбайны картофеле- уборочные	Машины свекло- уборочные (без ботвоуборочных)	Комбайны кормо- уборочные - всего	в том числе в возрасте		
			до 4 лет	4-8 лет	9 лет и более
и арендованные					
36	128	649	99	261	289
36	128	643	98	257	288
...	-	-
-	5	10	...	4	5
-	-	...	-	-	...
-	-	-	-	-	-
-	9	10	...	8	-
-	-	19	-	...	7
-	...	10	-	4	6
-	-	12	9
-	-	12	...	5	6
-	-	7	4
-	4	9	...	6	...
-	4	9	-	5	4
-	-	6	-	...	4
-	-	9	6
...	10	12	7
-	-	6
-	-	...	-	-	...
-	5	...	-
-	...	9	4	4	...
...	-	23	...	9	11
-	-	36	3	21	12
-	-	9	3	3	3
-	-	8	-	...	7
-	-	-	-	-	-
-	-	7	...	3	3
-	-	32	4	14	14
-	-	-	...
-	-	4	...	-	3
-	-	-	...
-	7	10	...	6	...
-	-	...	-	-	...
...	-	15	5	5	5
...	...	12	...	8	...
-	...	7
-	-	...	-
...	22	18	4	9	5

	Комбайны зерноуборочные - всего	в том числе в возрасте			Комбайны кукурузоуборочные
		до 4 лет	4-8 лет	9 лет и более	
Мечетлинский	23	9	8	6	-
Мишкинский	12	9	-
Миякинский	40	7	21	12	-
Нуримановский	18	12	-
Салаватский	13	11	-
Стерлибашевский	44	10	9	25	-
Стерлитамакский	136	25	28	83	-
Татышлинский	41	11	28	...	-
Туймазинский	62	21	16	25	-
Уфимский	514	18	121	375	-
Учалинский	7	...	-	6	-
Федоровский	37	15	5	17	-
Хайбуллинский	23	7	5	11	-
Чекмагушевский	99	41	36	22	-
Чишминский	70	50	12	8	-
Шаранский	23	8	5	10	-
Янаульский	47	12	12	23	-
Городские округа	33	5	...	26	-
г. Уфа	28	3	...	23	-
г. Кумертау	-	-	-	-	-
г. Нефтекамск	-	...	-
г. Салават	...	-	-	...	-
г. Сибай	-	...	-

¹⁾За исключением сданных в аренду или переданных в пользование.

Продолжение табл. 6

Комбайны картофеле- уборочные	Машины свекло- уборочные (без ботвоуборочных)	Комбайны кормо- уборочные - всего	в том числе в возрасте		
			до 4 лет	4-8 лет	9 лет и более
-	-	8	4
-	-	...	-	...	-
-	...	22	...	6	14
...	-	6	...	4	...
-	-	...	-	-	...
-	...	16	...	7	7
...	-	23	5	9	9
-	-	23	5	11	7
...	5	14	4	3	7
9	...	103	...	39	63
-	-	...	-
-	5	9	6
-	-	-	-	-	-
-	-	27	12	11	4
-	...	11	3	6	...
-	-	8	...	3	...
-	...	17	...	8	5
-	-	6
-	-	-
-	-	...	-	...	-
-	-	...	-	-	...
-	-	-	-	-	-
-	-	-	-	-	-

7. НАЛИЧИЕ КОМБАЙНОВ В СЕЛЬСКОХОЗЯЙСТВЕННЫХ ОРГАНИЗАЦИЯХ,

(на 1 июля 2016 года;

	Комбайны зерно- уборочные - всего	в том числе в возрасте		
		до 4 лет	4-8 лет	9 лет и более
				Собственные ¹⁾
Республика Башкортостан	1458	254	396	808
Муниципальные районы	1457	253	396	808
Абзелиловский	-	...
Альшеевский	17	11
Аургазинский	41	...	13	...
Баймакский	...	-
Белебеевский	...	-	-	...
Белорецкий	-	-	-	-
Бижбулякский	-
Бирский	...	-	-	...
Благоварский
Благовещенский	...	-
Буздякский	15	6
Бурзянский	...	-	-	...
Давлекановский	-	...
Дуванский	94	6	30	58
Дюртюлинский	43	7	13	23
Ермекеевский	...	-
Зианчуринский	...	-
Иглинский
Илишевский	62	12	33	17
Ишимбайский	-	-
Кармаскалинский	18
Краснокамский	...	-
Кугарчинский
Куюргазинский	...	-
Кушнаренковский	-
Мелеузовский	55	22	17	...
Мечетлинский
Мишкинский	-
Миякинский
Стерлибашевский	-	-
Стерлитамакский	125	18	27	80
Татышлинский	19	8	10	...

НЕ ОТНОСЯЩИХСЯ К СУБЪЕКТАМ МАЛОГО ПРЕДПРИНИМАТЕЛЬСТВА

штук)

Комбайны картофеле- уборочные	Машины свекло- уборочные (без ботвоуборочных)	Комбайны кормо- уборочные - всего	в том числе в возрасте		
			до 4 лет	4-8 лет	9 лет и более
и арендованные					
26	76	345	52	146	147
26	76	345	52	146	147
...	-	-
-	5
-	-
-	-	...	-
-	-	-
-	-	...	-	-	...
-	-	...	-	...	-
-	...	7	...	-	5
-	-	-	-	-	-
-	-	-	-	-	-
...	-	20	...	9	8
-	-	20	3	11	6
-	-	...	-	...	-
-	-	...	-	-	...
-	-
-	-	24	3	10	11
-	-	-	-	-	-
-	...	8
-	-
...
-	-
-	-	...	-
...	18	13	4	8	...
-	-
-	-	...	-	...	-
-	-
-	-	-	-
...	-	17	...	9	5
-	-	11	3	...	5

	Комбайны зерно- уборочные - всего	в том числе в возрасте		
		до 4 лет	4-8 лет	9 лет и более
Туймазинский	11
Уфимский	502	18	118	366
Учалинский	...	-	-	...
Федоровский	...	-
Хайбуллинский	...	-	...	-
Чекмагушевский	87	35	30	22
Чишминский	-	...
Шаранский	14
Янаульский	22	9
Городские округа	-	-
г. Нефтекамск	-	-

¹⁾За исключением сданных в аренду или переданных в пользование.

Продолжение табл. 7

Комбайны картофеле- уборочные	Машины свекло- уборочные (без ботвоуборочных)	Комбайны кормо- уборочные - всего	в том числе в возрасте		
			до 4 лет	4-8 лет	9 лет и более
-	-
9	...	101	...	39	61
-	-	...	-	-	...
-	-	...	-	...	-
-	-	-	-	-	-
-	-	23	11	9	...
-	-	...	-
-	-	6	-
-	-	9
-	-	-	-	-	-
-	-	-	-	-	-

8. НАЛИЧИЕ КОМБАЙНОВ В МАЛЫХ СЕЛЬСКОХОЗЯЙСТВЕННЫХ

(на 1 июля 2016 года;

	Комбайны зерноуборочные - всего	в том числе в возрасте			Комбайны кукурузоуборочные
		до 4 лет	4-8 лет	9 лет и более	
					Собственные ¹⁾
Республика Башкортостан	700	223	212	265	...
Муниципальные районы	696	222	212	262	...
Абзелиловский	6	-
Альшеевский	14	11	-
Аскинский	...	-	-	...	-
Аургазинский	26	9	8	9	...
Баймакский	7	-	...	4	-
Бакалинский	32	...	13	16	-
Балтачевский	31	...	12	16	-
Белебеевский	15	5	5	5	...
Белокатайский	10	...	-	...	-
Белорецкий	...	-	-	...	-
Бижбулякский	27	4	6	17	-
Бирский	13	3	...	8	-
Благоварский	-	...	-
Благовещенский	11	-
Буздякский	27	14	-
Бураевский	17	3	12	...	-
Бурзянский	-	-	-	-	-
Гафуринский	11	-
Давлекановский	33	17	11	...	-
Дуванский	6	...	-	...	-
Дюртюлинский	27	12	5	10	-
Ермекеевский	35	21	...	11	-
Зианчуринский	7	-	5	...	-
Иглинский	-	-	-
Илишевский	15	9	-
Ишимбайский	5	-	-
Калтасинский	9	5	-
Караидельский	-	...	-
Кармаскалинский	-	-	-	-	-
Кигинский	-	...	-
Краснокамский	26	9	...	12	-
Кугарчинский	...	-	-
Куюргазинский	13	4	3	...	-
Кушнаренковский	-	...	-
Мелеузовский	-	-	-	-	-
Мечетлинский	-	-

ПРЕДПРИЯТИЯХ (БЕЗ МИКРОПРЕДПРИЯТИЙ)

штук)

Комбайны картофеле- уборочные	Машины свекло- уборочные (без ботвоуборочных)	Комбайны кормо- уборочные - всего	в том числе в возрасте		
			до 4 лет	4-8 лет	9 лет и более
и арендованные					
...	50	254	40	98	116
...	50	252	39	97	116
-	-	...	-	...	-
-	-	5	-
-	-	-	-	-	-
-	4	6	...	5	-
-	-	...	-	-	...
-	...	9	-	4	5
-	-	8	5
-	-	9	-	...	6
-	-
-	-	...	-	-	...
-	4	5	...	4	-
-	...	8	-	5	3
-	-	...	-	-	...
-	-	7
-	8	5
-	-	5	-
-	-	...	-	-	...
-	5	...	-	-	...
-	...	9	4	4	...
-	-	...	-	-	...
-	-	15	-	9	6
-	-	7	3
-	-	...	-
-	-	...	-	-	...
-	-	6
-	-	-	...
-	-	4	...	-	3
-	-	-	-
-	...	-	-	-	-
-	-	...	-	-	...
...	-	12	4	4	4
-	-	...	-
-	-	-	...
-	-	...	-	...	-
-	-	-	...
-	-	...	-

	Комбайны зерноуборочные - всего	в том числе в возрасте			Комбайны кукурузоуборочные
		до 4 лет	4-8 лет	9 лет и более	
Миякинский	31	4	17	10	-
Нуримановский	-
Салаватский	-
Стерлибашевский	40	7	9	24	-
Стерлитамакский	-
Татышлинский	22	3	18	...	-
Туймазинский	26	13	8	5	-
Уфимский	...	-	...	-	-
Учалинский	-	...	-
Федоровский	28	13	...	12	-
Хайбуллинский	-	-
Чекмагушевский	12	6	...	-	-
Чишминский	18	8	9	...	-
Шаранский	...	-	...	-	-
Янаульский	20	7	4	9	-
Городские округа	-	...	-
г. Уфа	-	...	-

¹⁾За исключением сданных в аренду или переданных в пользование.

Продолжение табл. 8

Комбайны картофеле- уборочные	Машины свекло- уборочные (без ботвоуборочных)	Комбайны кормо- уборочные - всего	в том числе в возрасте		
			до 4 лет	4-8 лет	9 лет и более
-	...	17	...	5	11
-	-	...	-
-	-	...	-	-	...
-	...	15	...	7	7
-	-	6	...	-	4
-	-	12	...	8	...
-	...	8	6
-	-	-	-	-	-
-	-	...	-	...	-
-	5	8	...	-	6
-	-	-	-	-	-
-	-	4
-	...	6	...	3	...
-	-	-	-
-	...	8	-	6	...
-	-	-
-	-	-

9. НАЛИЧИЕ КОМБАЙНОВ В

(на 1 июля 2016 года;

	Комбайны зерно- уборочные - всего	в том числе в возрасте		
		до 4 лет	4-8 лет	9 лет и более
				Собственные ¹⁾
Республика Башкортостан	286	75	60	151
Муниципальные районы	282	74	60	148
Абзелиловский	8	5
Архангельский	...	-	...	-
Аскинский	...	-	-	...
Аургазинский	12	...	3	8
Баймакский	11	3	...	7
Бакалинский	11	-	7	4
Балтачевский	-
Белебеевский	...	-	-	...
Белокатайский	13	8
Белорецкий	...	-	-	...
Бижбулякский	10	3	...	5
Бирский	-
Благоварский	11	5
Благовещенский	5	...	-	...
Буздякский	6	-	...	5
Бураевский	8	...	-	5
Гафурийский	-
Давлекановский	4
Дуванский	5	-	-	5
Дюртюлинский	-	-
Ермекеевский	7	4
Зианчуринский	9	-	...	8
Зилаирский	4	...	-	...
Иглинский	6
Илишевский	-
Ишимбайский	...	-	-	...
Калтасинский	...	-	...	-
Караидельский	7	-
Кармаскалинский	7
Кигинский	-	...
Краснокамский	-	-
Кугарчинский	12	4	...	6
Куюргазинский	6	...	4	...
Кушнаренковский	4	...	-	3
Мелеuzовский	-
Мечетлинский	11
Мишкинский	...	-	-	...
Нуримановский	11	9	-	...

	Комбайны зерно- уборочные - всего	в том числе в возрасте		
		до 4 лет	4-8 лет	9 лет и более
Салаватский	5	-	-	5
Стерлибашевский	...	-	-	...
Стерлитамакский	-	-
Туймазинский	20	3	4	13
Уфимский	...	-	-	...
Федоровский	-	-
Хайбуллинский	13	...	-	10
Чишминский	10	5
Шаранский	3	...	-	...
Янаульский	3	-	-	3
Городские округа	4	...	-	3
г. Кумертау	-	-	-	-
г. Нефтекамск	...	-	-	...
г. Салават	...	-	-	...
г. Сибай	-	...

¹⁾За исключением сданных в аренду или переданных в пользование.

Продолжение табл. 9

Комбайны картофеле- уборочные	Машины свекло- уборочные (без ботвоуборочных)	Комбайны кормо- уборочные - всего	в том числе в возрасте		
			до 4 лет	4-8 лет	9 лет и более
-	-	-	-	-	-
-	-	-	-	-	-
-	-	-	-	-	-
-	-
-	-	...	-	-	...
-	-	-	-	-	-
-	-	-	-	-	-
-	-	-	...
-	-	...	-	...	-
-	-	-	-	-	-
-	-	-	-	-	-
-	-	...	-
-	-	...	-	...	-
-	-	...	-	-	...
-	-	-	-	-	-
-	-	-	-	-	-

10. НАЛИЧИЕ КОМБАЙНОВ В КРЕСТЬЯНСКИХ (ФЕРМЕРСКИХ)

(на 1 июля 2016 года;

	Комбайны зерноуборочные - всего	в том числе в возрасте			Комбайны кукурузоуборочные
		до 4 лет	4-8 лет	9 лет и более	
Собственные¹⁾					
Республика Башкортостан	1359	194	194	971	...
Муниципальные районы	1324	190	186	948	...
Абзелиловский	51	3	5	43	-
Альшеевский	36	...	9	24	-
Архангельский	3	...	-	...	-
Аскинский	7	-	...	5	-
Аургазинский	35	4	12	19	-
Баймакский	95	4	7	84	-
Бакалинский	10	6	-
Балтачевский	10	7	-
Белебеевский	27	5	...	21	-
Белокатайский	14	-	-	14	-
Белорецкий	6	-	-	6	-
Бижбулякский	41	5	8	28	-
Бирский	6	-	...	5	-
Благоварский	22	4	3	15	-
Благовещенский	3	-	-	3	-
Будякский	29	7	4	18	-
Бураевский	30	4	4	22	-
Бурзянский	6	-	...	5	-
Гафурийский	23	19	-
Давлекановский	43	13	7	23	-
Дуванский	18	-	...	16	-
Дюртюлинский	13	...	-	11	-
Ермекеевский	25	3	3	19	-
Зианчуринский	16	-	-	16	-
Зилаирский	25	...	-	22	-
Иглинский	15	5	-	10	-
Илишевский	26	5	7	14	-
Ишимбайский	7	-	...	4	-
Калтасинский	24	...	4	18	-
Караидельский	5	...	-	3	...
Кармаскалинский	15	4	-	11	-
Кигинский	9	...	-	8	-
Краснокамский	11	...	3	6	-
Кугарчинский	15	5	4	6	...
Куюргазинский	46	7	...	37	-
Кушнаренковский	59	7	13	39	-

ХОЗЯЙСТВАХ И У ИНДИВИДУАЛЬНЫХ ПРЕДПРИНИМАТЕЛЕЙ

штук)

Комбайны картофеле- уборочные	Машины свекло- уборочные (без ботвоуборочных)	Комбайны кормо- уборочные - всего	в том числе в возрасте		
			до 4 лет	4-8 лет	9 лет и более
и арендованные					
25	26	164	36	26	102
25	26	157	34	23	100
-	-	4	-	-	4
-	-	-	...
-	-	...	-	...	-
...	-	...	-	-	...
-	...	4
-	-	11	...	-	10
...	...	3	-	-	3
-	-	4	-
...	-	4	-	-	4
-	-	-	-	-	-
-	-	...	-	-	...
...	...	5	3
-	-	4	...	-	3
-	-	...	-	-	...
-	-	3	-
-	-	3	...	-	...
-	-	-	-	-	-
-	-	-	-	-	-
...	7	8	3
-	-	7
...	-	...	-	-	...
-	-	...	-	-	...
-	-	-	...
...	-	5	-	...	4
...	-	...	-	-	...
...	-	8	...	4	...
-	-	-	-
...	-	5	3	...	-
...	-	4	...	-	3
-	-	-	...
-	-	-	-
-	-	-	-	-	-
-	-	...	-
-	-	3	-	-	3
...	-	4	-	-	4

	Комбайны зерно- уборочные - всего	в том числе в возрасте			Комбайны кукурузо- уборочные
		до 4 лет	4-8 лет	9 лет и более	
Мелеузовский	54	18	10	26	-
Мечетлинский	19	...	3	14	-
Мишкинский	21	...	4	15	-
Миякинский	44	...	13	29	-
Нуримановский	3	...	-	...	-
Салаватский	10	-	-	10	-
Стерлибашевский	29	...	3	25	-
Стерлитамакский	20	6	...	13	-
Татышлинский	3	...	-	...	-
Туймазинский	6	...	-	5	-
Уфимский	5	-
Учалинский	29	-	...	28	-
Федоровский	41	3	9	29	-
Хайбуллинский	97	21	11	65	-
Чекмагушевский	15	...	6	8	-
Чишминский	32	5	8	19	-
Шаранский	33	10	3	20	-
Янаульский	37	6	4	27	-
Городские округа	35	4	8	23	-
г. Уфа	11	...	3	6	-
г. Агидель	...	-	-	...	-
г. Кумертау	4	-	...	3	-
г. Нефтекамск	9	5	-
г. Салават	...	-	-
г. Сибай	6	-	-	6	-
г. Стерлитамак	-	...	-

¹⁾За исключением сданных в аренду или переданных в пользование.

Продолжение табл. 10

Комбайны картофеле- уборочные	Машины свекло- уборочные (без ботвоуборочных)	Комбайны кормо- уборочные - всего	в том числе в возрасте		
			до 4 лет	4-8 лет	9 лет и более
...	...	4	...	-	3
...	-	...	-	-	...
-	-	4	-	...	3
...	-	8	3	...	3
...	-	-	-	-	-
-	-	-	-
-	-	-	-	-	-
...	-	-	-	-	-
-	-	-	-
-	-	-	-
-	-	4	-
...	-	6	...	-	5
-	...	4
-	-	-	-	-	-
-	...	-	-	-	-
...	...	3	...	-	...
-	...	7	3	-	4
...	-	...	-	-	...
-	-	7	...	3	...
-	-	4
-	-	-	-	-	-
-	-	-	-	-	-
-	-	-	-
-	-	-	-	-	-
-	-	...	-	-	...
-	-	...	-	...	-

НАЛИЧИЕ СЕЛЬСКОХОЗЯЙСТВЕННОЙ ТЕХНИКИ, МАШИН КРЕСТЬЯНСКИХ (ФЕРМЕРСКИХ) ХОЗЯЙСТВАХ ЛИЧНЫХ ПОДСОБНЫХ И ДРУГИХ

11. НАЛИЧИЕ СЕЛЬСКОХОЗЯЙСТВЕННОЙ ТЕХНИКИ, МАШИН И

(на 1 июля 2016 года;

	Плуги	Сеялки	Картофеле- сажалки	Разбрасыватели органических удобрений
				Собственные ¹⁾
Республика Башкортостан	2639	4976	40	156
Муниципальные районы	2602	4913	40	154
Абзелиловский	14	78
Альшеевский	50	121	-	7
Архангельский	9	4	-	-
Аскинский	20	15	-	-
Аургазинский	87	159	-	12
Баймакский	32	86	-	...
Бакалинский	75	123	-	...
Балтачевский	67	79
Белебеевский	35	78	-	-
Белокатайский	35	43	-	...
Белорецкий	12	9	...	-
Бижбулякский	56	100	-	5
Бирский	33	37
Благоварский	29	56	-	...
Благовещенский	40	19	-	-
Бuzдякский	56	98	-	...
Бураевский	40	19	-	-
Бурзянский	-	-
Гафурийский	18	49	-	...
Давлекановский	15	63	-	...
Дуванский	72	138	4	9
Дюртюлинский	136	267	-	4
Ермекеевский	53	70	-	...
Зианчуринский	39	102	-	-
Зилаирский	9	10	-	-
Иглинский	32	29	-	...
Илишевский	91	203	-	...

И ОБОРУДОВАНИЯ В СЕЛЬСКОХОЗЯЙСТВЕННЫХ ОРГАНИЗАЦИЯХ, И У ИНДИВИДУАЛЬНЫХ ПРЕДПРИНИМАТЕЛЕЙ, ИНДИВИДУАЛЬНЫХ ХОЗЯЙСТВ ГРАЖДАН

ОБОРУДОВАНИЯ В СЕЛЬСКОХОЗЯЙСТВЕННЫХ ОРГАНИЗАЦИЯХ

штук)

Машины для защиты растений	Машины для внесения минеральных удобрений и извести	Машины, установки, аппараты дождевальные и поливальные насосные станции	Косилки	Пресс-подборщики	Погрузчики сельскохозяйственные
----------------------------	---	---	---------	------------------	---------------------------------

и арендованные

439	266	54	1485	1103	774
438	266	54	1465	1096	769
10	16	13	15
23	6	...	20	15	11
...	-	-	10	6	6
-	-	-	12
6	17	-	42	51	19
7	-	-	38	19	10
...	-	-	33	17	10
...	...	-	31	15	...
...	...	-	15	17	14
...	-	-	16
...	-	-	11	5	5
8	...	-	31	27	19
6	-	...	17	17	64
10	6	...	17	19	15
...	27	18	10
10	5	-	16	19	16
-	-	-	14	7	...
-	-	-	...	3	-
10	9	-	15	11	11
...	...	-	16	7	8
10	5	-	35	22	16
22	10	-	45	46	30
13	8	-	28	23	13
16	-	-	35	19	54
...	-	...	7	4	...
3	...	-	16	16	8
5	16	-	29	47	38

	Плуги	Сеялки	Картофеле- сажалки	Разбрасыватели органических удобрений
Ишимбайский	25	41	-	...
Калтасинский	27	31	-	...
Караидельский	33	25
Кармаскалинский	37	75	-	9
Кигинский	9	17	...	-
Краснокамский	65	54	-	...
Кугарчинский	39	105	...	6
Куюргазинский	96	209	-	-
Кушнаренковский	26	45	-	...
Мелеuzовский	36	162	...	9
Мечетлинский	45	51	-	...
Мишкинский	18	12	-	...
Миякинский	78	177
Нуримановский	16	22	-	...
Салаватский	36	21	-	...
Стерлибашевский	54	241
Стерлитамакский	68	282	...	13
Татышлинский	125	192	-	...
Туймазинский	91	108	3	6
Уфимский	181	283	9	8
Учалинский	19	27	-	...
Федоровский	34	145
Хайбуллинский	13	85	-	-
Чекмагушевский	133	236	-	-
Чишминский	56	101	-	6
Шаранский	25	42	-	...
Янаульский	59	66
Городские округа	37	63	-	...
г. Уфа	30	52	-	...
г. Нефтекамск	...	-	-	...
г. Салават	-	...	-	-
г. Сибай	-	-
г. Стерлитамак	-	-

Продолжение табл. 11

Машины для защиты растений	Машины для внесения минеральных удобрений и извести	Машины, установки, аппараты дождевальные и поливальные насосные станции	Косилки	Пресс-подборщики	Погрузчики сельскохозяйственные
...	...	-	9	5	...
...	...	-	14	6	...
...	-	-	14	13	...
...	13	-	27	20	15
...	-	-
5	-	-	20	28	6
10	28	15	20
...	...	-	51	15	18
...	-	-	19	14	7
26	26	...	43	31	31
-	...	-	12	7	...
...	-	-	10	5	4
6	5	-	36	26	17
...	16	16	7
-	-	-	17	11	...
5	9	-	40	25	17
23	6	...	56	53	26
8	...	-	45	34	20
12	7	...	51	31	17
76	41	...	195	88	34
...	...	-	15	6	9
8	7	-	21	39	9
...	-	-	18	4	-
22	16	...	36	60	42
36	23	...	23	33	17
...	...	-	11	11	8
...	3	-	38	28	21
...	-	-	20	7	5
...	-	-	13	7	...
-	-	-	...	-	...
-	-	-	...	-	-
-	-	-	...	-	-
-	-	-	...	-	-

	Бороны всех видов, кроме дисковых	Бороны дисковые	Машины для послеуборочной обработки зерна	Сушилки для послеуборочной сушки зерна перед закладкой на хранение
	Собственные ¹⁾			
Республика Башкортостан	33896	1165	677	255
Муниципальные районы	33818	1163	676	254
Абзелиловский	203	6
Альшеевский	916	22	42	5
Архангельский	126	-	...	-
Аскинский	-	...
Аургазинский	1022	41	26	6
Баймакский	48	20	8	4
Бакалинский	1101	18	22	4
Балтачевский	1110	123	...	-
Белебеевский	606	8	18	8
Белокатайский
Белорецкий
Бижбулякский	884	18	12	6
Бирский	335	7	17	13
Благоварский	37	66
Благовещенский	219	3
Буздякский	857	16	17	4
Бураевский	231	4	-	...
Бурзянский	...	-	-	-
Гафурийский	239	12	7	...
Давлекановский	68	3
Дуванский	840	22	25	13
Дюртюлинский	2495	46	46	42
Ермекеевский	733	21	13	9
Зианчуринский	606	4	...	-
Зилаирский	6	...	-	-
Иглинский	85	14	7	3
Илишевский	1512	22	23	3
Ишимбайский	295	17
Калтасинский	311	...	5	...
Караидельский	100	9	9	...

Продолжение табл. 11

Установки доильные	Очистители-охладители молока	Раздатчики кормов для крупного рогатого скота	Раздатчики кормов для свиней	Автомобили грузовые
и арендованные				
1419	693	417	36	4076
1418	692	416	9	4052
18	14	6	-	42
46	18	...	-	69
4	-	3
...	-	20
30	12	7	-	142
16	11	...	-	72
22	9	9	-	43
33	5	6	-	71
34	14	...	-	61
...	3	...	-	26
...	-	-	-	7
37	21	7	-	64
20	9	3	-	40
5	-	98
36	11	3	-	43
20	12	13	-	59
18	8	...	-	38
...	-	-	-	6
23	7	-	-	38
8	10	8	-	62
37	10	18	-	142
89	51	41	-	203
21	5	4	-	87
10	9	...	-	22
-	-	-	-	10
13	12	4	-	17
51	21	22	-	167
6	...	-	-	17
7	6	...	-	25
...	-	13

	Бороны всех видов, кроме дисковых	Бороны дисковые	Машины для послеуборочной обработки зерна	Сушилки для послеуборочной сушки зерна перед закладкой на хранение
Кармаскалинский	614	10	12	...
Кигинский
Краснокамский	1070	23	14	...
Кугарчинский	124	16	10	...
Куюргазинский	2286	-
Кушнаренковский	282	44	6	...
Мелеузовский	210	21	14	5
Мечетлинский	422	3	...	6
Мишкинский	-	-
Миякинский	1576	22	21	7
Нуримановский	29	80	11	...
Салаватский	280
Стерлибашевский	1392	22	31	8
Стерлитамакский	1472	68	22	10
Татышлинский	2220	20	21	18
Туймазинский	599	96	16	3
Уфимский	938	71	68	17
Учалинский	171
Федоровский	420	8	12	4
Хайбуллинский	135	...	-	-
Чекмагушевский	2372	26	34	11
Чишминский	348	39	11	...
Шаранский	592	38	13	...
Янаульский	827	9	12	4
Городские округа	78
г. Уфа	77
г. Нефтекамск	-	-
г. Октябрьский	-	-	-	-
г. Салават	-	-	-	-
г. Сибай	-	-	-	-
г. Стерлитамак	-	-	-	-

¹⁾За исключением сданных в аренду или переданных в пользование.

Продолжение табл. 11

Установки доильные	Очистители-охладители молока	Раздатчики кормов для крупного рогатого скота	Раздатчики кормов для свиней	Автомобили грузовые
20	17	11	-	61
...	...	-	-	18
51	20	12	-	60
13	10	8	...	102
38	-	100
8	5	-	-	16
33	20	22	-	139
...	-	40
...	...	-	-	20
56	16	13	-	109
8	-	46
...	-	14
36	23	11	-	95
97	66	18	...	297
70	38	19	-	142
25	11	12	-	172
54	58	32	...	424
90	7	...	-	37
22	8	...	-	44
-	-	-	-	20
79	42	34	-	152
25	7	10	-	127
20	7	5	...	40
30	18	11	-	70
...	24
...	16
-	-	-	...	-
-	-	-	-	...
-	-	-	-	...
-	-	-	-	3
-	-	-	-	...

12. НАЛИЧИЕ СЕЛЬСКОХОЗЯЙСТВЕННОЙ ТЕХНИКИ, МАШИН НЕ ОТНОСЯЩИХСЯ К СУБЪЕКТАМ МАЛОГО

(на 1 июля 2016 года;

	Плуги	Сеялки	Картофеле- сажалки	Разбрасыватели органических удобрений
	Собственные ¹⁾			
Республика Башкортостан	984	2099	24	100
Муниципальные районы	980	2097	24	99
Абзелиловский
Альшеевский	23	65	-	6
Аургазинский	22	69	-	...
Баймакский	-	...
Балтачевский	-	-
Белебеевский	-	-
Белорецкий	-	-
Бижбулякский	...	-	-	-
Бирский	9	10	-	-
Благоварский	-	...
Благовещенский	-	-
Буздякский	22	29	-	...
Давлекановский	-	...	-	...
Дуванский	47	92
Дюртюлинский	80	156	-	...
Ермекеевский	-	...
Зианчуринский	-	-
Иглинский	-	...
Илишевский	59	117	-	...
Ишимбайский	-	...

**И ОБОРУДОВАНИЯ В СЕЛЬСКОХОЗЯЙСТВЕННЫХ ОРГАНИЗАЦИЯХ,
ПРЕДПРИНИМАТЕЛЬСТВА**

штук)

Машины для защиты растений	Машины для внесения минеральных удобрений и извести	Машины, установки, аппараты дождевальные и поливальные насосные станции	Косилки	Пресс-подборщики	Погрузчики сельскохозяйственные
и арендованные					
253	174	30	594	505	327
253	174	30	589	502	326
...
...	8	8	10
...	...	-	8	29	...
...	-	-	23
-	-	-	-
...	-	-
-	-	-
-	-	-
...	-	-	4	4	-
...	...	-
-	-	-	9	...	-
5	...	-	6	8	5
...	-	-	...	-	...
9	3	-	22	16	14
13	9	-	27	26	14
-	...	-	-
3	-	-	6
...	-	-
4	13	-	15	36	26
-	-	-	-	-	-

	Плуги	Сеялки	Картофеле- сажалки	Разбрасыватели органических удобрений
Караидельский	-	...	-	-
Кармаскалинский	19	51	-	6
Краснокамский	-	-
Кугарчинский
Куюргазинский	-	-
Кушнаренковский	6	12	-	-
Мелеuzовский	19	126	...	9
Мечетлинский	-	...
Мишкинский	-	...
Миякинский	-	...
Стерлибашевский	-	-
Стерлитамакский	52	244	...	13
Татышлинский	53	89	-	...
Туймазинский	17	22	-	...
Уфимский	161	261	9	...
Учалинский	-	...
Федоровский	-
Хайбуллинский	-	-
Чекмагушевский	110	207	-	-
Чишминский	15	35	-	...
Шаранский	11	25	-	...
Янаульский	17	20	-	-
Городские округа	4	...	-	...
г. Уфа	-	-
г. Нефтекамск	...	-	-	...

Продолжение табл. 12

Машины для защиты растений	Машины для внесения минеральных удобрений и извести	Машины, установки, аппараты дождевальные и поливальные насосные станции	Косилки	Пресс-подборщики	Погрузчики сельскохозяйственные
-	-	-	-
...	12	-	11	12	13
...	-	-
...	12	16
...	...	-
...	-	-
21	24	-	25	30	26
-	-	-	-
...	-	-
...	...	-
-	-	-
23	43	46	24
...	...	-	19	11	...
...	7	6	-
74	41	...	185	87	33
-	...	-
...	...	-
-	-	-	-
16	13	-	31	49	32
...	9
...	...	-	...	5	...
-	...	-	11	11	9
-	-	-
-	-	-	-
-	-	-	...	-	...

	Бороны всех видов, кроме дисковых	Бороны дисковые	Машины для послеуборочной обработки зерна	Сушилки для послеуборочной сушки зерна перед закладкой на хранение
	Собственные ¹⁾			
Республика Башкортостан	15559	357	307	136
Муниципальные районы	15556	356	307	136
Абзелиловский
Альшеевский	384	10	14	...
Аургазинский	651	5
Баймакский
Балтачевский	...	-	-	-
Белебеевский	...	-
Белорецкий
Бижбулякский	...	-	-	...
Бирский	134
Благоварский
Благовещенский
Буздякский	370	5	4	...
Давлекановский	-	...
Дуванский	733	16	22	11
Дюртюлинский	1457	27	26	30
Ермекеевский	-	...
Зианчуринский	...	-	-	-
Иглинский
Илишевский	1241	13	16	...
Ишимбайский	-	...	-	-
Калтасинский	-	-	-	-
Кармаскалинский	415

Продолжение табл. 12

Установки доильные	Очистители-охладители молока	Раздатчики кормов для крупного рогатого скота	Раздатчики кормов для свиней	Автомобили грузовые
и арендованные				
737	382	259	36	2117
737	382	259	9	2112
...	-	...
22	15	...	-	37
...	-	55
...	-	...	-	...
...	-	-	-	...
...	-	...
-	-	-	-	...
...	...	-	-	...
...	...	-	-	5
-	-	69
...	-	28
14	6	6	-	26
...	-	...
34	8	18	-	101
54	34	28	-	123
...	-	...
...	-	...
...	-	...
39	15	18	-	116
-	-	-	-	...
-	-	-	-	...
10	12	7	-	43

	Бороны всех видов, кроме дисковых	Бороны дисковые	Машины для послеуборочной обработки зерна	Сушилки для послеуборочной сушки зерна перед закладкой на хранение
Краснокамский	-
Кугарчинский
Куюргазинский	...	-
Кушнаренковский	-
Мелеuzовский	210	19	10	5
Мечетлинский
Мишкинский	-	-
Миякинский
Стерлибашевский	-	-
Стерлитамакский	1091	47	20	10
Татышлинский	1171	9
Туймазинский
Уфимский	934	68	65	16
Учалинский
Федоровский
Хайбуллинский	...	-	-	-
Чекмагушевский	1923	23	27	8
Чишминский	16	-
Шаранский	444	7	9	...
Янаульский	-
Городские округа	-	-
г. Уфа	...	-	-	-
г. Нефтекамск	-	-
г. Салават	-	-	-	-

¹⁾За исключением сданных в аренду или переданных в пользование.

Продолжение табл. 12

Установки доильные	Очистители-охладители молока	Раздатчики кормов для крупного рогатого скота	Раздатчики кормов для свиней	Автомобили грузовые
...	-	...
11	...	7	...	53
...	-	...
...	...	-	-	4
28	17	22	-	86
...	-	...
...	...	-	-	...
...	-	...
...	-	...
89	66	18	...	263
38	19	11	-	63
...	-	41
54	58	32	...	391
...	-	...
...	-	...
-	-	-	-	...
67	32	28	-	134
...	-	...	-	93
11	29
...	-	29
-	-	-
-	-	-
-	-	-	...	-
-	-	-	-	...

13. НАЛИЧИЕ СЕЛЬСКОХОЗЯЙСТВЕННОЙ ТЕХНИКИ, МАШИН И ОБОРУДОВАНИЯ

(на 1 июля 2016 года;

	Плуги	Сеялки	Картофеле- сажалки	Разбрасыватели органических удобрений
	Собственные ¹⁾			
Республика Башкортостан	1012	1930	10	44
Муниципальные районы	1007	1920	10	43
Абзелиловский	...	49	-	-
Альшеевский	24	46	-	...
Аскинский	-	-
Аургазинский	30	55	-	...
Баймакский	...	12	-	-
Бакалинский	56	96	-	...
Балтачевский	51	49	-	-
Белебеевский	23	47	-	-
Белокатайский	13	10	-	...
Белорецкий	-	-
Бижбулякский	38	66	-	3
Бирский	16	18	-	-
Благоварский	-	...
Благовещенский	19	9	-	-
Буздякский	25	56	-	-
Бураевский	31	14	-	-
Бурзянский	-	-
Гафурийский	11	39	-	-
Давлекановский	8	39	-	-
Дуванский	5	15
Дюртюлинский	54	110	-	...
Ермекеевский	32	48	-	...
Зианчуринский	...	18	-	-
Иглинский	-	-

В МАЛЫХ СЕЛЬСКОХОЗЯЙСТВЕННЫХ ПРЕДПРИЯТИЯХ (БЕЗ МИКРОПРЕДПРИЯТИЙ)

штук)

Машины для защиты растений	Машины для внесения минеральных удобрений и извести	Машины, установки, аппараты дождевальные и поливальные насосные станции	Косилки	Пресс-подборщики	Погрузчики сельскохозяйственные
148	78	17	487	442	350
147	78	17	484	438	346
...	-	-	6	5	...
4	8	6	-
-	-	-
5	6	-	16	21	10
...	-	-	...	4	...
...	-	-	24	15	10
...	...	-	18	13	...
...	...	-	8	10	8
...	-	-	5
-	-	-
8	-	-	17	17	10
3	-	...	9	10	64
...
...	...	-	13	11	10
...	...	-	7	11	11
-	-	-	11	7	...
-	-	-	-
8	5	-	6	7	9
...	...	-	9	7	6
...	...	-
9	...	-	17	20	16
11	5	-	14	14	13
5	-	-	8	4	5
-	-	-	...	-	-

	Плуги	Сеялки	Картофеле- сажалки	Разбрасыватели органических удобрений
Илишевский	22	66	-	-
Ишимбайский	20	34	-	-
Калтасинский	20	25	-	...
Караидельский	-	-
Кармаскалинский	-	...
Кигинский	-
Краснокамский	52	44	-	...
Кугарчинский	-	...
Куюргазинский	10	23	-	-
Кушнаренковский	-	-
Мелеuzовский	-	-
Мечетлинский	-	-
Миякинский	67	151
Нуримановский	9	11	-	...
Салаватский	-	...
Стерлибашевский	49	223
Стерлитамакский	15	34	-	-
Татышлинский	72	103	-	-
Туймазинский	36	54
Уфимский	-	...
Учалинский	-	-
Федоровский	22	116
Хайбуллинский	-	...	-	-
Чекмагушевский	23	29	-	-
Чишминский	21	42	-	4
Шаранский	-	-
Янаульский	34	36
Городские округа	-	...
г. Уфа	-	...

Продолжение табл. 13

Машины для защиты растений	Машины для внесения минеральных удобрений и извести	Машины, установки, аппараты дождевальные и поливальные насосные станции	Косилки	Пресс-подборщики	Погрузчики сельскохозяйственные
...	...	-	7	8	12
...	...	-
...	...	-	10	6	...
-	-	-
...	...	-	-
...	-	-
...	-	-	18	22	5
...	...	-
...	...	-	10
-	-	-	5	6	-
...	...	-
-	...	-
5	4	-	31	20	13
...	-	...	11
-	-	-
5	9	-	33	21	16
-	...	-	8
7	...	-	26	23	11
8	3	-	16	15	16
...	-	-
...	...	-
7	5	-	15	35	7
-	-	-	-
6	5	11	10
7	9	-	13	14	8
-	-	-	-	...	-
...	...	-	19	14	12
...	-	-
...	-	-

	Бороны всех видов, кроме дисковых	Бороны дисковые	Машины для послеуборочной обработки зерна
	Собственные ¹⁾		
Республика Башкортостан	15692	623	328
Муниципальные районы	15617	622	327
Абзелиловский	176
Альшеевский	406	10	28
Аскинский	-
Аургазинский	370	36	24
Баймакский	-
Бакалинский	1022	15	22
Балтачевский	937	120	...
Белебеевский	418	8	7
Белокатайский
Белорецкий	...	-	-
Бижбулякский	627	9	5
Бирский	131	5	10
Благоварский	-	...	-
Благовещенский	-
Буздякский	487	11	13
Бураевский	231	4	-
Бурзянский	...	-	-
Гафурийский	192	7	...
Давлекановский
Дуванский	104	6	3
Дюртюлинский	1038	19	20
Ермекеевский	414	12	13
Зианчуринский	164
Иглинский	-	-	...
Илишевский	257
Ишимбайский
Калтасинский	311	...	5

Продолжение табл. 13

Сушилки для послеуборочной сушки зерна перед закладкой на хранение и арендованные	Установки доильные	Очистители- охладители молока	Раздатчики кормов для крупного рогатого скота	Автомобили грузовые
113	569	272	147	1315
112	568	271	146	1314
-	15	10	4	18
...	23	...	-	25
...	-
4	12	6	3	52
...	10	5	...	12
4	21	9	9	36
-	24	5	6	44
5	13	4	...	31
...	...	3
-	...	-	-	...
3	28	17	7	37
7	14	6	3	30
-	13
...	10	7	...	10
3	...	6	7	23
...	18	8	...	30
-	...	-	-	...
...	18	...	-	17
...	...	8	6	49
...	-	23
12	35	17	13	79
5	11	3	...	51
-	4	3	-	...
...	-	-
...	11	6	...	35
...	6	...	-	13
...	7	6	...	23

	Бороны всех видов, кроме дисковых	Бороны дисковые	Машины для послеуборочной обработки зерна
Караидельский	-
Кармаскалинский
Кигинский
Краснокамский	890	21	12
Кугарчинский
Куюргазинский	...	-	...
Кушнаренковский	43
Мелеузовский	-
Мечетлинский	-
Миякинский	1429	19	19
Нуримановский
Салаватский
Стерлибашевский	1301	21	31
Стерлитамакский	323
Татышлинский	1049	14	15
Туймазинский	407	91	13
Уфимский
Учалинский
Федоровский	275	7	6
Хайбуллинский	-	...	-
Чекмагушевский	449	...	7
Чишминский	283	14	7
Шаранский	-	...	-
Янаульский	619	7	9
Городские округа
г. Уфа

¹⁾За исключением сданных в аренду или переданных в пользование.

Продолжение табл. 13

Сушилки для послеуборочной сушки зерна перед закладкой на хранение	Установки доильные	Очистители- охладители молока	Раздатчики кормов для крупного рогатого скота	Автомобили грузовые
...
-
...	-	...
...	33	14	10	41
-
-	4	-	-	23
...	...	-	-	...
-	-	...
...
6	47	13	7	87
-	-	13
...
8	32	20	8	90
-	8	-	-	31
9	32	19	8	79
...	9	5	6	82
...	-	-	-	...
...	-	...
3	16	7	...	27
-	-	-	-	...
3	12	10	6	18
...	20	7	7	29
-	...	-	...	-
4	16	11	6	32
...
...

14. НАЛИЧИЕ СЕЛЬСКОХОЗЯЙСТВЕННОЙ ТЕХНИКИ, МАШИН И

(на 1 июля 2016 года;

	Плуги	Сеялки	Картофеле- сажалки	Разбрасыватели органических удобрений
	Собственные ¹⁾			
Республика Башкортостан	484	750	3	7
Муниципальные районы	480	740	3	7
Абзелиловский	8	12	-	-
Альшеевский	-	...	-	-
Архангельский	9	4	-	-
Аскинский	...	4	-	-
Аургазинский	21	22	-	-
Баймакский	10	27	-	-
Бакалинский	13	21	-	-
Балтачевский	...	19	-	-
Белебеевский	4	11	-	-
Белокатайский	13	21	-	-
Белорецкий	-
Бижбулякский	17	34	-	...
Бирский	-	-
Благоварский	14	31	-	-
Благовещенский	5	6	-	-
Буздякский	4	5	-	-
Бураевский	9	5	-	-
Бурзянский	-	-	-	-
Гафурийский	6	10	-	...
Давлекановский	7	18	-	-
Дуванский	9	16	-	-
Дюртюлинский	-	-
Ермекеевский	10	15	-	-
Зианчуринский	25	56	-	-
Зилаирский	5	6	-	-

ОБОРУДОВАНИЯ В СЕЛЬСКОХОЗЯЙСТВЕННЫХ МИКРОПРЕДПРИЯТИЯХ

штук)

Машины для защиты растений	Машины для внесения минеральных удобрений и извести	Машины, установки, аппараты дождевальные и поливальные насосные станции	Косилки	Пресс-подборщики	Погрузчики сельскохозяйственные
и арендованные					
34	12	4	306	140	95
34	12	4	301	140	95
...	-	-	8	...	-
-	-	-
...	-	-	10	6	6
-	-	-	...	-	-
-	-	-	12	...	-
...	-	-	6	-	5
-	-	-	7	...	-
-	-	-	5	-	-
-	-	-	...	4	...
-	-	-	7	-	-
...	-	-
-	...	-	14	9	8
-	-	-	-
3	...	-	9	8	-
-	-	...	5	...	-
-	-	-	...	-	-
-	-	-	...	-	-
-	-	-	-	...	-
...	...	-	6	3	...
-	-	-	4	-	-
-	-	-	5	...	-
-	-	-	...	-	-
...	-	-	5	6	-
8	-	-	19	10	45
...	-	...	4	3	...

	Плуги	Сеялки	Картофеле- сажалки	Разбрасыватели органических удобрений
Иглинский	21	17	-	-
Ишимбайский	-	-
Калтасинский	7	6	-	-
Караидельский	26	22
Кармаскалинский	16	22	-	...
Кигинский	-	-
Краснокамский	-	-
Кугарчинский	18	38	-	-
Куюргазинский	13	16	-	-
Кушнаренковский	17	26	-	...
Мелеuzовский	-	-
Мечетлинский	20	10	-	-
Мишкинский	-	-
Миякинский	-	...	-	-
Нуримановский	7	11	-	-
Салаватский	21	12	-	-
Стерлибашевский	-	-
Стерлитамакский	-	...	-	-
Туймазинский	32	29	...	-
Уфимский	10	12	-	-
Федоровский	...	10	-	-
Хайбуллинский	11	63	-	-
Чишминский	20	24	-	-
Шаранский	9	10	-	-
Янаульский	...	7	-	-
Городские округа	...	10	-	-
г. Нефтекамск	...	-	-	-
г. Салават	-	...	-	-
г. Сибай	-	-

Продолжение табл. 14

Машины для защиты растений	Машины для внесения минеральных удобрений и извести	Машины, установки, аппараты дождевальные и поливальные насосные станции	Косилки	Пресс-подборщики	Погрузчики сельскохозяйственные
...	...	-	11	9	6
...	-	-	4	...	-
-	-	-	4	-	-
...	-	-	11	10	...
-	-	-	16	6	-
-	-	-	...	-	-
...	-	-	-	...	-
-	-	-	9	-	-
-	-	-	6	-	-
...	-	-	11	7	6
-	-	-	...	-	-
-	-	-	7	-	-
-	-	-
-	-	-	-	-	-
-	...	-	5	7	...
-	-	-	7	6	-
-	-	-	3	...	-
-	-	-	-
-	26	9	...
-	-	-	4	-	-
-	-	-	-	-	-
...	-	-	15	...	-
...	4	-
-	-	-	...	5	...
-	-	-	4	-	-
-	-	-	5	-	-
-	-	-	-	-	-
-	-	-	...	-	-
-	-	-	...	-	-

	Бороны всех видов, кроме дисковых	Бороны дисковые	Машины для послеуборочной обработки зерна
	Собственные ¹⁾		
Республика Башкортостан	2444	169	39
Муниципальные районы	2444	169	39
Абзелиловский	-
Альшеевский	-
Архангельский	126	-	...
Аскинский	-	-	-
Аургазинский	...	-	...
Баймакский	43	...	-
Бакалинский	-
Балтачевский	-
Белебеевский	...	-	...
Белокатайский	-	-	-
Белорецкий	-
Бижбулякский	256	9	7
Бирский
Благоварский	...	52	-
Благовещенский	...	-	-
Буздякский	-	-	-
Бураевский	-	-	-
Бурзянский	-	-	-
Гафуринский	47
Давлекановский	-	-	-
Дуванский	...	-	-
Дюртюлинский	-	-	-
Ермекеевский	80	6	-
Зианчуринский	356	3	-
Зилаирский	4	...	-
Иглинский	66	7	...
Илишевский	...	-	-
Ишимбайский	...	-	-

Продолжение табл. 14

Сушилки для послеуборочной сушки зерна перед закладкой на хранение	Установки доильные	Очистители- охладители молока	Раздатчики кормов для крупного рогатого скота	Автомобили грузовые
и арендованные				
6	112	38	11	430
6	112	38	11	421
-	-	-	-	11
-	-	...
-	4	3
-	-	-	-	3
-	-	-	-	12
-	-	...	-	7
-	...	-	-	3
-	...	-	-	11
-	14	...	-	...
-	-	-	-	12
-	-	-	-	...
...	8	3	-	23
-	-	...
-	...	-	-	16
-	...	-	-	...
-	-	-	-	...
-	-	-	-	8
-	-	-	-	...
-	5	...	-	21
-	-	-	-	7
-	-	-	-	...
-	-	-	-	...
-	3	-	-	8
-	5	5	...	9
-	-	-	-	3
-	5	4	...	13
-	-	-	-	...
-	-	-	-	...

	Бороны всех видов, кроме дисковых	Бороны дисковые	Машины для послеуборочной обработки зерна
Калтасинский	-	-	-
Караидельский	100	7	...
Кармаскалинский	-
Кигинский	-	-	-
Краснокамский	...	-	-
Кугарчинский	-	-	-
Куюргазинский	-	-	-
Кушнаренковский	212	40	...
Мелеузовский	-	-	-
Мечетлинский	-	-	-
Мишкинский	-	-	-
Миякинский	-	-	-
Нуримановский	...	18	...
Салаватский	130	...	-
Стерлибашевский	...	-	-
Стерлитамакский	-
Татышлинский	-	-	-
Туймазинский	39
Уфимский	-	-	-
Учалинский	-	-	-
Федоровский	-	-	-
Хайбуллинский	111	-	-
Чекмагушевский	-	-	-
Чишминский	49	...	-
Шаранский	148
Янаульский	-	-	-
Городские округа	-	-	-
г. Уфа	-	-	-
г. Октябрьский	-	-	-
г. Салават	-	-	-
г. Сибай	-	-	-

¹⁾За исключением сданных в аренду или переданных в пользование.

Продолжение табл. 14

Сушилки для послеуборочной сушки зерна перед закладкой на хранение	Установки доильные	Очистители- охладители молока	Раздатчики кормов для крупного рогатого скота	Автомобили грузовые
-	-	-	-	...
...	11
-	9	9
-	-	-	-	...
-	...	-	-	...
-	-	-	-	22
-	-	-	-	10
-	6	...	-	6
-	-	-	-	14
-	-	-	-	12
-	-	-	-	...
-	...	-	-	...
...	...	-	...	33
-	...	-	-	8
-	-	-	-	-
-	-	-	-	...
-	-	-	-	-
-	9	-	...	46
-	-	-	-	14
-	-	-	-	-
-	-	-	-	...
-	-	-	-	10
-	-	-	-	-
-	...	-	-	5
-	-	...
-	...	-
-	-	-	-	9
-	-	-	-	...
-	-	-	-	...
-	-	-	-	...
-	-	-	-	3

15. НАЛИЧИЕ СЕЛЬСКОХОЗЯЙСТВЕННОЙ ТЕХНИКИ, МАШИН И И У ИНДИВИДУАЛЬНЫХ

(на 1 июля 2016 года;

	Плуги	Сеялки	Картофеле- сажалки	Разбрасыватели органических удобрений
				Собственные ¹⁾
Республика Башкортостан	3051	3551	54	16
Муниципальные районы	2961	3434	53	16
Абзелиловский	48	99	-	...
Альшеевский	80	92	...	-
Архангельский	34	11	-	-
Аскинский	19	15	...	-
Аургазинский	65	67	-	-
Баймакский	110	257	4	-
Бакалинский	59	60	-	-
Балтачевский	17	16	-	-
Белебеевский	84	72	...	-
Белокатайский	44	37	-	-
Белорецкий	49	29	-	-
Бижбулякский	92	100	3	...
Бирский	35	31	-	-
Благоварский	38	43	-	-
Благовещенский	17	10	...	-
Буздякский	61	71	-	-
Бураевский	75	60	-	-
Бурзянский	45	16	-	-
Гафурийский	46	48	4	...
Давлекановский	77	125	-	-
Дуванский	51	36
Дюртюлинский	31	33	-	-
Ермекеевский	51	55	-	-
Зианчуринский	55	43	...	-
Зилаирский	49	48	...	-
Иглинский	41	33	4	...
Илишевский	39	41	-	-
Ишимбайский	67	49	...	-
Калтасинский	54	44	...	-

**ОБОРУДОВАНИЯ В КРЕСТЬЯНСКИХ (ФЕРМЕРСКИХ) ХОЗЯЙСТВАХ
ПРЕДПРИНИМАТЕЛЕЙ**

штук)

Машины для защиты растений	Машины для внесения минеральных удобрений и извести	Машины, установки, аппараты дождевальные и поливальные насосные станции	Косилки	Пресс-подборщики	Погрузчики сельскохозяйственные
и арендованные					
105	29	14	2691	772	411
102	29	14	2631	757	406
...	52	5	...
8	-	...	56	33	9
...	-	-	49	31	28
-	-	-	19	...	-
-	-	-	52	6	-
8	-	-	153	13	23
...	...	-	44	14	7
-	-	-	11	...	-
11	-	-	43	30	28
...	-	-	39	15	...
-	-	-	89	39	12
6	61	31	27
-	-	-	28	13	-
-	-	-	22	3	...
-	-	-	25	14	...
-	-	-	33	...	-
-	-	-	43	-	-
-	-	-	78	23	3
8	8	...	52	35	26
-	-	-	66	-	-
-	-	-	51	4	...
-	-	-	10
-	-	-	42	8	-
...	-	-	78	5	4
4	-	-	77	26	17
...	...	-	54	45	18
-	-	-	25
-	-	-	60	12	5
-	-	-	49	-	...

	Плуги	Сеялки	Картофеле- сажалки	Разбрасыватели органических удобрений
Караидельский	32	28	-	-
Кармаскалинский	48	43	-	-
Кигинский	31	16	...	-
Краснокамский	31	15	-	...
Кугарчинский	52	58	-	-
Куюргазинский	102	156	-	-
Кушнаренковский	76	98	-	-
Мелеузовский	83	201
Мечетлинский	52	59	4	-
Мишкинский	52	48	-	-
Миякинский	177	130	4	3
Нуримановский	13	10	...	-
Салаватский	57	35	-	-
Стерлибашевский	52	128	...	-
Стерлитамакский	36	39	...	-
Татышлинский	22	16	-	-
Туймазинский	18	15	...	-
Уфимский	29	26	...	-
Учалинский	62	57	-	...
Федоровский	45	117	-	-
Хайбуллинский	75	213
Чекмагушевский	57	58	-	-
Чишминский	76	84	...	-
Шаранский	84	83	3	...
Янаульский	66	60	-	-
Городские округа	90	117	...	-
г. Уфа	32	35	...	-
г. Агидель	-	-
г. Кумертау	10	7	-	-
г. Нефтекамск	18	17	-	-
г. Октябрьский	-	-
г. Салават	-	-
г. Сибай	4	21	-	-
г. Стерлитамак	18	18	-	-

Продолжение табл. 15

Машины для защиты растений	Машины для внесения минеральных удобрений и извести	Машины, установки, аппараты дождевальные и поливальные насосные станции	Косилки	Пресс-подборщики	Погрузчики сельскохозяйственные
...	-	-	27	16	4
-	...	-	34
-	-	-	38	6	...
...	...	-	29	32	4
-	-	-	40	7	...
-	-	-	90	-	-
-	-	-	53
19	4	-	64	36	36
-	-	-	76	29	3
...	-	-	46	25	13
...	50	26	13
-	-	-	20	...	-
-	-	-	64	24	28
7	44	29	25
...	-	...	35	11	3
-	-	-	18	-	-
...	-	-	13	11	...
-	-	-	24	3	...
-	-	-	75	3	...
-	-	-	46	...	-
...	-	...	102	3	...
-	-	-	20	-	-
3	...	-	47	5	6
9	6	-	60	51	40
-	-	...	55	20	...
3	-	-	60	15	5
3	-	-	20	9	4
-	-	-	...	-	-
-	-	-	6	-	-
-	-	-	12	-	-
-	-	-	...	-	-
-	-	-	...	-	-
-	-	-	6	-	-
-	-	-	8	4	-

	Бороны всех видов, кроме дисковых	Бороны дисковые	Машины для послеуборочной обработки зерна	Сушилки для послеуборочной сушки зерна перед закладкой на хранение
	Собственные ¹⁾			
Республика Башкортостан	6598	468	135	19
Муниципальные районы	6492	459	133	18
Абзелиловский	44	-
Альшеевский	101	23	-	-
Архангельский	176	-
Аскинский	-	-	-	-
Аургазинский	-	...	-	-
Баймакский	184	-	-	-
Бакалинский	413	...	6	...
Балтачевский	-
Белебеевский	828	23	17	...
Белокатайский	288	4	-	...
Белорецкий	7	3	...	-
Бижбулякский	435	30	16	3
Бирский	36	5	-	-
Благоварский	-	8	-	-
Благовещенский	-	-
Буздякский	-	...	-	-
Бураевский	-	-	-	-
Бурзянский	33	-	-	-
Гафурийский	247	23	7	...
Давлекановский	-	-	-	-
Дуванский	-	-
Дюртюлинский	140	8	-	-
Ермекеевский	-	-	-	-
Зианчуринский	-	...	-	-
Зилаирский	54	7	5	...
Иглинский	367	8	5	-
Илишевский	52	-	-	-
Ишимбайский	-	...	-	-
Калтасинский	...	-	-	-
Караидельский	89	3	...	-
Кармаскалинский	-	-	-	-
Кигинский	...	-	-	-

Продолжение табл. 15

Установки доильные	Очистители-охладители молока	Раздатчики кормов для крупного рогатого скота	Раздатчики кормов для свиней	Автомобили грузовые
и арендованные				
312	56	10	-	1946
306	54	10	-	1886
3	-	-	-	50
11	...	-	-	47
17	4	-	-	43
-	-	-	-	5
-	-	-	-	35
4	-	-	-	89
4	-	-	-	20
...	-	-	-	17
22	...	-	-	47
...	-	-	-	26
14	...	-	-	56
16	8	...	-	68
...	-	-	-	30
...	-	-	-	21
-	-	-	-	19
-	-	-	-	52
-	-	-	-	31
...	-	-	-	35
16	7	-	-	33
-	-	-	-	76
3	-	-	-	24
-	-	-	-	18
...	-	-	-	24
...	-	-	-	16
12	...	-	-	34
15	9	...	-	34
-	-	-	-	32
...	-	41
-	-	-	-	23
7	-	-	-	10
...	-	-	-	21
...	-	-	-	28

	Бороны всех видов, кроме дисковых	Бороны дисковые	Машины для послеуборочной обработки зерна	Сушилки для послеуборочной сушки зерна перед закладкой на хранение
Краснокамский	154	21	...	-
Кугарчинский	-	...	-	-
Куюргазинский	-	-	-	-
Кушнаренковский	-
Мелеузовский	767	19	...	-
Мечетлинский	21	4	-	-
Мишкинский	-	6	-	-
Миякинский	736	16	10	...
Нуримановский	-	-	-	-
Салаватский	39	11	3	...
Стерлибашевский	369	44	13	-
Стерлитамакский	17	7	-	...
Татышлинский	-	-	-	-
Туймазинский	24	-
Уфимский	...	-	-	-
Учалинский	-	...	-	-
Федоровский	-	...	-	-
Хайбуллинский	13	...	-	-
Чекмагушевский	-	-	-	-
Чишминский	149	...	4	-
Шаранский	623	29	31	-
Янаульский	3	-
Городские округа	106	9
г. Уфа	104
г. Агидель	-	-	-	-
г. Кумертау	-	...	-	-
г. Нефтекамск	-	-	-	-
г. Октябрьский	-	-	-	-
г. Сибай	-	-	-	-
г. Стерлитамак	...	4	-	-

¹⁾За исключением сданных в аренду или переданных в пользование.

Продолжение табл. 15

Установки доильные	Очистители-охладители молока	Раздатчики кормов для крупного рогатого скота	Раздатчики кормов для свиней	Автомобили грузовые
5	...	-	-	25
14	...	-	-	26
-	-	-	-	53
7	...	-	-	60
5	3	...	-	58
41	...	-	-	29
4	-	-	-	23
13	...	-	-	62
-	-	-	-	11
...	-	-	-	31
3	-	...	-	36
...	-	-	-	33
-	-	-	-	9
7	...	-	-	13
-	-	-	-	24
5	...	-	-	40
...	-	-	-	31
6	...	-	-	55
-	-	-	-	25
...	...	-	-	62
15	-	39
-	-	-	-	36
6	...	-	-	60
5	...	-	-	23
-	-	-	-	...
-	-	-	-	5
-	-	-	-	9
-	-	-	-	3
-	-	-	-	7
-	-	-	-	8

16. НАЛИЧИЕ СЕЛЬСКОХОЗЯЙСТВЕННОЙ ТЕХНИКИ, МАШИН И ОБОРУДОВАНИЯ

(на 1 июля 2016 года;

	Тракторы - всего	в том числе с мощностью двигателя				Газоно- косилки
		до 18,0 кВт (до 24,5 л.с.)	18,0-37,0 кВт (24,5 - 50,3 л.с.)	37,1-59,0 кВт (50,4 - 80,2 л.с.)	свыше 59,0 кВт (свыше 80,2 л.с.)	
Республика Башкортостан	31676	6221	11467	10404	3584	75200
Муниципальные районы	31495	6168	11421	10358	3548	63073
Абзелиловский	942	118	370	342	112	1258
Альшеевский	655	108	273	192	82	1927
Архангельский	470	67	179	184	40	156
Аскинский	1013	151	358	393	111	561
Аургазинский	632	139	226	212	55	468
Баймакский	1722	253	659	572	238	294
Бакалинский	630	97	212	257	64	733
Балтачевский	554	99	202	194	59	996
Белебеевский	340	53	103	143	41	1482
Белокатайский	841	154	491	170	26	222
Белорецкий	767	248	252	182	85	732
Бижбулякский	531	110	144	221	56	240
Бирский	352	89	112	111	40	1721
Благоварский	202	48	69	58	27	1144
Благовещенский	452	58	187	164	43	1648
Буздякский	305	77	49	135	44	1082
Бураевский	393	85	154	117	37	749
Бурзянский	610	48	220	210	132	53
Гафурийский	747	124	260	241	122	397
Давлекановский	390	83	148	119	40	821
Дуванский	656	137	265	231	23	394
Дюртюлинский	183	71	56	33	23	3389
Ермекеевский	338	43	111	120	64	449
Зианчуринский	1101	231	559	245	66	199
Зилаирский	961	123	326	352	160	71
Иглинский	618	198	223	143	54	5407
Илишевский	362	78	137	126	21	2256
Ишимбайский	650	132	228	220	70	892
Калтасинский	285	46	92	113	34	430
Караидельский	959	209	401	291	58	842
Кармаскалинский	384	83	94	116	91	1692
Кигинский	682	114	268	228	72	180
Краснокамский	362	80	118	138	26	1191
Кугарчинский	864	168	325	273	98	265
Куюргазинский	402	48	148	160	46	469
Кушнаренковский	316	67	82	115	52	1437

В ЛИЧНЫХ ПОДСОБНЫХ И ДРУГИХ ИНДИВИДУАЛЬНЫХ ХОЗЯЙСТВАХ ГРАЖДАН

штук)

Мотоблоки, мотокультиваторы со сменными орудиями	Автомобили грузовые	Автомобили легковые	Мотоциклы	Установки доильные	Сепараторы для молока	Мукомольное оборудование и крупорушки
94425	26700	432524	21897	2566	107847	88218
81674	23944	373645	21025	2535	107302	88020
1172	1095	10139	729	16	4530	1318
870	612	8809	1254	95	3347	4987
845	380	3934	157	7	1007	33
383	423	4194	424	8	2426	730
1537	386	6502	437	75	3510	4087
312	722	9103	708	57	5605	1904
822	273	5748	529	100	2097	3566
323	496	4037	628	13	1924	2108
5137	316	12006	301	14	1247	567
410	150	3426	241	23	794	162
2079	1053	11610	917	9	2390	25
767	329	4363	233	70	1697	1317
1951	424	10092	409	14	882	903
1441	232	4697	315	42	1224	1708
2694	247	8199	327	9	289	136
1000	351	5307	284	149	2478	3284
509	370	5567	241	8	2140	3081
87	402	2569	130	...	2011	12
1217	587	6350	342	9	2103	1096
459	233	6289	227	91	1721	2209
706	338	5608	284	38	1299	953
3189	355	9900	375	22	2400	2694
700	297	3092	151	48	1294	1432
662	266	4753	497	57	3737	879
133	253	3191	389	17	1490	345
6898	645	13356	399	3	438	130
714	419	6924	639	101	2504	4153
1928	846	9888	393	21	2326	782
924	315	3480	114	6	452	793
1217	501	5399	698	31	3324	1124
3330	731	11508	379	21	492	530
262	334	2866	166	22	1356	570
994	419	7607	172	16	1376	1612
965	441	6444	541	106	3256	1690
1199	221	4553	237	104	2361	1621
2104	375	7323	395	52	1331	1720

	Тракторы - всего	в том числе с мощностью двигателя				Газоно- косилки
		до 18,0 кВт (до 24,5 л.с.)	18,0-37,0 кВт (24,5 - 50,3 л.с.)	37,1-59,0 кВт (50,4 - 80,2 л.с.)	свыше 59,0 кВт (свыше 80,2 л.с.)	
Мелеузовский	550	136	192	151	71	1284
Мечетлинский	640	168	258	157	57	592
Мишкинский	657	109	258	221	69	572
Миякинский	798	176	246	302	74	579
Нуримановский	409	129	141	89	50	980
Салаватский	873	149	301	332	91	262
Стерлибашевский	413	109	111	133	60	705
Стерлитамакский	316	101	71	97	47	1760
Татышлинский	577	76	181	239	81	1432
Туймазинский	340	111	130	74	25	4988
Уфимский	213	82	58	47	26	5807
Учалинский	1602	350	523	576	153	398
Федоровский	392	87	146	108	51	263
Хайбуллинский	656	59	310	217	70	83
Чекмагушевский	171	39	57	42	33	1407
Чишминский	322	92	93	97	40	2049
Шаранский	431	47	117	189	78	386
Янаульский	464	111	127	166	60	3279
Городские округа	181	53	46	46	36	12127
г. Уфа	41	14	8	5	14	7444
г. Агидель	4	...	-	131
г. Кумертау	32	4	8	11	9	219
г. Нефтекамск	42	13	16	8	5	2388
г. Октябрьский	3	-	1020
г. Салават	-	-	-	-	-	89
г. Сибай	49	16	11	19	3	198
г. Стерлитамак	6	4	...	-	...	595

Продолжение табл. 16

Мотоблоки, мотокультиваторы со сменными орудиями	Автомобили грузовые	Автомобили легковые	Мотоциклы	Установки доильные	Сепараторы для молока	Мукомольное оборудование и крупорушки
2130	433	11530	452	97	2066	2499
689	344	4010	286	50	1414	801
570	358	3922	218	7	1661	1136
991	360	5978	530	77	3097	3567
1469	390	4310	102	3	991	91
698	444	3922	378	7	1561	161
1115	272	4467	259	228	3136	4170
3318	442	9333	601	209	2104	2524
929	485	4958	510	8	1552	2022
5356	1010	18167	379	39	2614	3161
5847	733	17775	414	5	148	152
1029	739	10911	628	88	3093	1252
721	239	3312	249	65	1907	2425
216	213	4903	195	27	2901	1306
1581	269	5798	271	72	1826	3424
2354	534	9172	419	34	1201	1615
569	181	3737	184	26	1642	1573
2152	661	8607	288	18	1530	1880
12751	2756	58879	872	31	545	198
6152	1432	28599	520	...	7	7
118	20	324	...	-	-	4
673	94	2924	54	3	130	70
1574	332	6647	75	...	75	82
1723	218	7036	25	20	67	...
397	62	1884	83	-	54	...
306	352	6311	84	6	165	32
1585	204	4697	30	-	12	...



**ГРУППИРОВКИ ОБЪЕКТОВ
ПЕРЕПИСИ ПО НАЛИЧИЮ
ТРАКТОРОВ
И ЗЕРНОУБОРОЧНЫХ
КОМБАЙНОВ**

**ГРУППИРОВКА ОБЪЕКТОВ ПЕРЕПИСИ ПО НАЛИЧИЮ ТРАКТОРОВ
И ЗЕРНОУБОРОЧНЫХ КОМБАЙНОВ**

**17. ГРУППИРОВКА СЕЛЬСКОХОЗЯЙСТВЕННЫХ ОРГАНИЗАЦИЙ¹⁾
ПО ОБЕСПЕЧЕННОСТИ ТРАКТОРАМИ**

(на 1 июля 2016 года)

	Сельскохозяйственные организации, имевшие тракторы, штук							Организации, не имевшие тракторы	Итого
	1-5	6-8	9-15	16-20	21-40	свыше 40	всего		
Республика Башкортостан									
Число организаций, единиц	303	110	172	58	102	31	776	197	973
в процентах от общего числа организаций	31,1	11,3	17,7	6,0	10,5	3,2	79,8	20,2	100
в процентах от числа организаций, имевших тракторы	39,0	14,2	22,2	7,5	13,1	4,0	100	x	x
Наличие тракторов - всего	829	779	1949	1041	2809	2480	9887	x	9887
на 1000 га пашни	3	4	4	5	6	4	4	x	4
Муниципальные районы									
Число организаций, единиц	289	109	169	57	101	31	756	180	936
в процентах от общего числа организаций	30,9	11,6	18,1	6,1	10,8	3,3	80,8	19,2	100
в процентах от числа организаций, имевших тракторы	38,2	14,4	22,4	7,5	13,4	4,1	100	x	x
Наличие тракторов - всего	791	771	1916	1025	2770	2480	9753	x	9753
на 1000 га пашни	3	4	4	5	6	4	4	x	4
Абзелиловский									
Число организаций, единиц	11	...	3	...	-	...	17	5	22
в процентах от общего числа организаций	50,0	...	13,6	...	-	...	77,3	22,7	100
в процентах от числа организаций, имевших тракторы	64,7	...	17,6	...	-	...	100	x	x
Наличие тракторов - всего	28	...	30	...	-	...	131	x	131
на 1000 га пашни	3	...	4	...	-	...	3	x	3
Альшеевский									
Число организаций, единиц	4	3	3	...	3	...	15	3	18
в процентах от общего числа организаций	22,2	16,7	16,7	...	16,7	...	83,3	16,7	100
в процентах от числа организаций, имевших тракторы	26,7	20,0	20,0	...	20,0	...	100	x	x
Наличие тракторов - всего	16	23	40	...	76	...	226	x	226
на 1000 га пашни	1	5	5	...	4	...	4	x	4
Архангельский									
Число организаций, единиц	6	-	-	-	-	-	6	...	7
в процентах от общего числа организаций	85,7	-	-	-	-	-	85,7	...	100
в процентах от числа организаций, имевших тракторы	100,0	-	-	-	-	-	100	x	x
Наличие тракторов - всего	14	-	-	-	-	-	14	x	14
на 1000 га пашни	4	-	-	-	-	-	4	x	4

Продолжение табл. 17

	Сельскохозяйственные организации, имевшие тракторы, штук							Организации, не имевшие тракторы	Итого
	1-5	6-8	9-15	16-20	21-40	свыше 40	всего		
Аскинский									
Число организаций, единиц	4	-	...	-	8	-	8
в процентах от общего числа организаций	50,0	-	...	-	100,0	-	100
в процентах от числа организаций, имевших тракторы	50,0	-	...	-	100	x	x
Наличие тракторов - всего	9	-	...	-	61	x	61
на 1000 га пашни	25	-	...	-	12	x	12
Аургазинский									
Число организаций, единиц	13	...	3	3	25	3	28
в процентах от общего числа организаций	46,4	...	10,7	10,7	89,3	10,7	100
в процентах от числа организаций, имевших тракторы	52,0	...	12,0	12,0	100	x	x
Наличие тракторов - всего	42	...	38	163	338	x	338
на 1000 га пашни	5	...	7	3	4	x	4
Баймакский									
Число организаций, единиц	12	-	...	18	3	21
в процентах от общего числа организаций	57,1	-	...	85,7	14,3	100
в процентах от числа организаций, имевших тракторы	66,7	-	...	100	x	x
Наличие тракторов - всего	38	-	...	210	x	210
на 1000 га пашни	3	-	...	3	x	3
Бакалинский									
Число организаций, единиц	5	...	6	...	3	-	18	4	22
в процентах от общего числа организаций	22,7	...	27,3	...	13,6	-	81,8	18,2	100
в процентах от числа организаций, имевших тракторы	27,8	...	33,3	...	16,7	-	100	x	x
Наличие тракторов - всего	11	...	62	...	73	-	195	x	195
на 1000 га пашни	1	...	4	...	8	-	5	x	4
Балтачевский									
Число организаций, единиц	3	...	6	-	4	-	15	...	17
в процентах от общего числа организаций	17,6	...	35,3	-	23,5	-	88,2	...	100
в процентах от числа организаций, имевших тракторы	20,0	...	40,0	-	26,7	-	100	x	x
Наличие тракторов - всего	9	...	65	-	108	-	196	x	196
на 1000 га пашни	3	...	3	-	6	-	4	x	4

	Сельскохозяйственные организации, имевшие тракторы, штук							Организации, не имевшие тракторы	Итого
	1-5	6-8	9-15	16-20	21-40	свыше 40	всего		
Белебеевский									
Число организаций, единиц	5	...	4	-	12	4	16
в процентах от общего числа организаций	31,3	...	25,0	-	75,0	25,0	100
в процентах от числа организаций, имевших тракторы	41,7	...	33,3	-	100	x	x
Наличие тракторов - всего	21	...	53	-	120	x	120
на 1000 га пашни	3	...	4	-	...	-	5	x	5
Белокатайский									
Число организаций, единиц	3	...	4	-	...	-	9	...	11
в процентах от общего числа организаций	27,3	...	36,4	-	...	-	81,8	...	100
в процентах от числа организаций, имевших тракторы	33,3	...	44,4	-	...	-	100	x	x
Наличие тракторов - всего	8	...	46	-	...	-	83	x	83
на 1000 га пашни	3	...	7	-	...	-	5	x	5
Белорецкий									
Число организаций, единиц	-	-	-	5	...	6
в процентах от общего числа организаций	-	-	-	83,3	...	100
в процентах от числа организаций, имевших тракторы	-	-	-	100	x	x
Наличие тракторов - всего	-	-	-	26	x	26
на 1000 га пашни	-	-	-	-	8	x	5
Бижбулякский									
Число организаций, единиц	6	9	8	-	26	...	28
в процентах от общего числа организаций	21,4	32,1	28,6	-	92,9	...	100
в процентах от числа организаций, имевших тракторы	23,1	34,6	30,8	-	100	x	x
Наличие тракторов - всего	20	63	88	-	235	x	235
на 1000 га пашни	4	5	5	-	5	x	5
Бирский									
Число организаций, единиц	...	5	6	-	-	-	13	...	15
в процентах от общего числа организаций	...	33,3	40,0	-	-	-	86,7	...	100
в процентах от числа организаций, имевших тракторы	...	38,5	46,2	-	-	-	100	x	x
Наличие тракторов - всего	...	34	64	-	-	-	100	x	100
на 1000 га пашни	...	3	6	-	-	-	4	x	4

	Сельскохозяйственные организации, имевшие тракторы, штук							Органи- зации, не имев- шие трак- торы	Итого
	1-5	6-8	9-15	16-20	21-40	свыше 40	всего		
Благоварский									
Число организаций, единиц	5	...	4	-	14	4	18
в процентах от общего числа организаций	27,8	...	22,2	-	77,8	22,2	100
в процентах от числа организаций, имевших тракторы	35,7	...	28,6	-	100	x	x
Наличие тракторов - всего	16	...	46	-	143	x	143
на 1000 га пашни	2	...	5	-	4	x	3
Благовещенский									
Число организаций, единиц	6	-	13	3	16
в процентах от общего числа организаций	37,5	-	81,3	18,8	100
в процентах от числа организаций, имевших тракторы	46,2	-	100	x	x
Наличие тракторов - всего	17	-	119	x	119
на 1000 га пашни	2	-	4	x	4
Будякский									
Число организаций, единиц	4	...	4	-	13	-	13
в процентах от общего числа организаций	30,8	...	30,8	-	100,0	-	100
в процентах от числа организаций, имевших тракторы	30,8	...	30,8	-	100	x	x
Наличие тракторов - всего	53	...	117	-	206	x	206
на 1000 га пашни	4	...	4	-	4	x	4
Бураевский									
Число организаций, единиц	3	3	-	10	4	14
в процентах от общего числа организаций	21,4	21,4	-	71,4	28,6	100
в процентах от числа организаций, имевших тракторы	30,0	30,0	-	100	x	x
Наличие тракторов - всего	8	20	-	94	x	94
на 1000 га пашни	2	2	-	3	x	2
Бурзянский									
Число организаций, единиц	-	-	-	-	...	4	6
в процентах от общего числа организаций	-	-	-	-	...	66,7	100
в процентах от числа организаций, имевших тракторы	-	-	-	-	...	x	x
Наличие тракторов - всего	-	-	-	-	...	x	...
на 1000 га пашни	-	...	-	-	-	-	...	x	...

	Сельскохозяйственные организации, имевшие тракторы, штук							Органи- зации, не имев- шие трак- торы	Итого
	1-5	6-8	9-15	16-20	21-40	свыше 40	всего		
Гафурийский									
Число организаций, единиц	6	-	3	-	...	-	10	...	12
в процентах от общего числа организаций	50,0	-	25,0	-	...	-	83,3	...	100
в процентах от числа организаций, имевших тракторы	60,0	-	30,0	-	...	-	100	x	x
Наличие тракторов - всего	18	-	32	-	...	-	72	x	72
на 1000 га пашни	4	-	4	-	...	-	4	x	4
Давлекановский									
Число организаций, единиц	8	...	3	3	-	-	15	-	15
в процентах от общего числа организаций	53,3	...	20,0	20,0	-	-	100,0	-	100
в процентах от числа организаций, имевших тракторы	53,3	...	20,0	20,0	-	-	100	x	x
Наличие тракторов - всего	22	...	35	55	-	-	120	x	120
на 1000 га пашни	3	...	2	2	-	-	2	x	2
Дуванский									
Число организаций, единиц	8	...	3	...	4	...	20	...	22
в процентах от общего числа организаций	36,4	...	13,6	...	18,2	...	90,9	...	100
в процентах от числа организаций, имевших тракторы	40,0	...	15,0	...	20,0	...	100	x	x
Наличие тракторов - всего	19	...	29	...	102	...	291	x	291
на 1000 га пашни	6	...	7	...	3	...	4	x	4
Дюртюлинский									
Число организаций, единиц	-	...	4	4	8	...	19	...	21
в процентах от общего числа организаций	-	...	19,0	19,0	38,1	...	90,5	...	100
в процентах от числа организаций, имевших тракторы	-	...	21,1	21,1	42,1	...	100	x	x
Наличие тракторов - всего	-	...	46	74	227	...	409	x	409
на 1000 га пашни	-	...	4	6	8	...	7	x	7
Ермекеевский									
Число организаций, единиц	7	3	6	-	18	...	19
в процентах от общего числа организаций	36,8	15,8	31,6	-	94,7	...	100
в процентах от числа организаций, имевших тракторы	38,9	16,7	33,3	-	100	x	x
Наличие тракторов - всего	24	24	68	-	173	x	173
на 1000 га пашни	3	4	2	-	3	x	3

	Сельскохозяйственные организации, имевшие тракторы, штук							Организации, не имевшие тракторы	Итого
	1-5	6-8	9-15	16-20	21-40	свыше 40	всего		
Зианчуринский									
Число организаций, единиц	9	5	4	...	-	-	19	4	23
в процентах от общего числа организаций	39,1	21,7	17,4	...	-	-	82,6	17,4	100
в процентах от числа организаций, имевших тракторы	47,4	26,3	21,1	...	-	-	100	x	x
Наличие тракторов - всего	24	36	41	...	-	-	117	x	117
на 1000 га пашни	7	9	2	...	-	-	4	x	4
Зилаирский									
Число организаций, единиц	3	-	...	-	-	-	4	...	5
в процентах от общего числа организаций	60,0	-	...	-	-	-	80,0	...	100
в процентах от числа организаций, имевших тракторы	75,0	-	...	-	-	-	100	x	x
Наличие тракторов - всего	9	-	...	-	-	-	20	x	20
на 1000 га пашни	1	-	-	-	-	-	3	x	3
Иглинский									
Число организаций, единиц	5	-	...	-	10	...	12
в процентах от общего числа организаций	41,7	-	...	-	83,3	...	100
в процентах от числа организаций, имевших тракторы	50,0	-	...	-	100	x	x
Наличие тракторов - всего	13	-	...	-	73	x	73
на 1000 га пашни	3	-	...	-	5	x	4
Илишевский									
Число организаций, единиц	...	-	8	...	14	-	14
в процентах от общего числа организаций	...	-	57,1	...	100,0	-	100
в процентах от числа организаций, имевших тракторы	...	-	57,1	...	100	x	x
Наличие тракторов - всего	...	-	226	...	387	x	387
на 1000 га пашни	...	-	7	...	5	x	5
Ишимбайский									
Число организаций, единиц	3	...	3	-	-	-	8	...	10
в процентах от общего числа организаций	30,0	...	30,0	-	-	-	80,0	...	100
в процентах от числа организаций, имевших тракторы	37,5	...	37,5	-	-	-	100	x	x
Наличие тракторов - всего	7	...	30	-	-	-	50	x	50
на 1000 га пашни	1	...	3	-	-	-	3	x	3

	Сельскохозяйственные организации, имевшие тракторы, штук							Органи- зации, не имев- шие трак- торы	Итого
	1-5	6-8	9-15	16-20	21-40	свыше 40	всего		
Калтасинский									
Число организаций, единиц	7	3	...	-	-	-	12	4	16
в процентах от общего числа организаций	43,8	18,8	...	-	-	-	75,0	25,0	100
в процентах от числа организаций, имевших тракторы	58,3	25,0	...	-	-	-	100	x	x
Наличие тракторов - всего	16	19	...	-	-	-	62	x	62
на 1000 га пашни	3	3	...	-	-	-	3	x	3
Караидельский									
Число организаций, единиц	5	-	5	-	-	-	10	...	12
в процентах от общего числа организаций	41,7	-	41,7	-	-	-	83,3	...	100
в процентах от числа организаций, имевших тракторы	50,0	-	50,0	-	-	-	100	x	x
Наличие тракторов - всего	13	-	51	-	-	-	64	x	64
на 1000 га пашни	4	-	4	-	-	-	4	x	4
Кармаскалинский									
Число организаций, единиц	7	...	3	-	15	11	26
в процентах от общего числа организаций	26,9	...	11,5	-	57,7	42,3	100
в процентах от числа организаций, имевших тракторы	46,7	...	20,0	-	100	x	x
Наличие тракторов - всего	17	...	32	-	219	x	219
на 1000 га пашни	6	...	7	-	4	x	4
Кигинский									
Число организаций, единиц	5	-	...	-	-	-	7	4	11
в процентах от общего числа организаций	45,5	-	...	-	-	-	63,6	36,4	100
в процентах от числа организаций, имевших тракторы	71,4	-	...	-	-	-	100	x	x
Наличие тракторов - всего	12	-	...	-	-	-	34	x	34
на 1000 га пашни	2	-	...	-	-	-	3	x	2
Краснокамский									
Число организаций, единиц	...	3	5	3	-	-	13	3	16
в процентах от общего числа организаций	...	18,8	31,3	18,8	-	-	81,3	18,8	100
в процентах от числа организаций, имевших тракторы	...	23,1	38,5	23,1	-	-	100	x	x
Наличие тракторов - всего	...	23	56	53	-	-	138	x	138
на 1000 га пашни	...	2	4	4	-	-	3	x	3

	Сельскохозяйственные организации, имевшие тракторы, штук							Органи- зации, не имев- шие трак- торы	Итого
	1-5	6-8	9-15	16-20	21-40	свыше 40	всего		
Кугарчинский									
Число организаций, единиц	7	4	3	-	17	...	18
в процентах от общего числа организаций	38,9	22,2	16,7	-	94,4	...	100
в процентах от числа организаций, имевших тракторы	41,2	23,5	17,6	-	100	x	x
Наличие тракторов - всего	19	30	34	-	195	x	195
на 1000 га пашни	3	5	2	-	4	x	4
Куюргазинский									
Число организаций, единиц	4	3	-	...	12	...	14
в процентах от общего числа организаций	28,6	21,4	-	...	85,7	...	100
в процентах от числа организаций, имевших тракторы	33,3	25,0	-	...	100	x	x
Наличие тракторов - всего	12	58	-	...	292	x	292
на 1000 га пашни	7	4	-	...	5	x	5
Кушнаренковский									
Число организаций, единиц	12	...	3	-	-	-	17	3	20
в процентах от общего числа организаций	60,0	...	15,0	-	-	-	85,0	15,0	100
в процентах от числа организаций, имевших тракторы	70,6	...	17,6	-	-	-	100	x	x
Наличие тракторов - всего	35	...	35	-	-	-	85	x	85
на 1000 га пашни	3	...	3	-	-	-	3	x	3
Мелеузовский									
Число организаций, единиц	3	...	3	...	3	3	14	...	16
в процентах от общего числа организаций	18,8	...	18,8	...	18,8	18,8	87,5	...	100
в процентах от числа организаций, имевших тракторы	21,4	...	21,4	...	21,4	21,4	100	x	x
Наличие тракторов - всего	8	...	37	...	93	161	323	x	323
на 1000 га пашни	1	...	3	-	6	4	4	x	4
Мечетлинский									
Число организаций, единиц	7	-	...	11	3	14
в процентах от общего числа организаций	50,0	-	...	78,6	21,4	100
в процентах от числа организаций, имевших тракторы	63,6	-	...	100	x	x
Наличие тракторов - всего	20	-	...	103	x	103
на 1000 га пашни	2	-	...	5	x	4

	Сельскохозяйственные организации, имевшие тракторы, штук							Органи- зации, не имев- шие трак- торы	Итого
	1-5	6-8	9-15	16-20	21-40	свыше 40	всего		
Мишкинский									
Число организаций, единиц	3	-	-	-	...	-	4	-	4
в процентах от общего числа организаций	75,0	-	-	-	...	-	100	-	100
в процентах от числа организаций, имевших тракторы	75,0	-	-	-	...	-	100	x	x
Наличие тракторов - всего	10	-	-	-	...	-	37	x	37
на 1000 га пашни	5	-	-	-	...	-	7	x	7
Миякинский									
Число организаций, единиц	...	3	4	3	5	-	16	-	16
в процентах от общего числа организаций	...	18,8	25,0	18,8	31,3	-	100	-	100
в процентах от числа организаций, имевших тракторы	...	18,8	25,0	18,8	31,3	-	100	x	x
Наличие тракторов - всего	...	19	51	51	127	-	251	x	251
на 1000 га пашни	-	3	4	6	7	-	5	x	5
Нуримановский									
Число организаций, единиц	4	-	-	9	-	9
в процентах от общего числа организаций	44,4	-	-	100	-	100
в процентах от числа организаций, имевших тракторы	44,4	-	-	100	x	x
Наличие тракторов - всего	14	-	-	68	x	68
на 1000 га пашни	3	-	-	4	x	4
Салаватский									
Число организаций, единиц	9	-	-	...	-	-	10	4	14
в процентах от общего числа организаций	64,3	-	-	...	-	-	71,4	28,6	100
в процентах от числа организаций, имевших тракторы	90,0	-	-	...	-	-	100	x	x
Наличие тракторов - всего	23	-	-	...	-	-	43	x	43
на 1000 га пашни	6	-	-	...	-	-	5	x	5
Стерлибашевский									
Число организаций, единиц	3	...	3	...	5	-	15	...	17
в процентах от общего числа организаций	17,6	...	17,6	...	29,4	-	88,2	...	100
в процентах от числа организаций, имевших тракторы	20,0	...	20,0	...	33,3	-	100	x	x
Наличие тракторов - всего	9	...	35	...	149	-	244	x	244
на 1000 га пашни	4	...	4	...	7	-	5	x	5

	Сельскохозяйственные организации, имевшие тракторы, штук							Организации, не имевшие тракторы	Итого
	1-5	6-8	9-15	16-20	21-40	свыше 40	всего		
Стерлитамакский									
Число организаций, единиц	6	...	14	...	16
в процентах от общего числа организаций	37,5	...	87,5	...	100
в процентах от числа организаций, имевших тракторы	42,9	...	100	x	x
Наличие тракторов - всего	193	...	494	x	494
на 1000 га пашни	4	...	4	x	4
Татышлинский									
Число организаций, единиц	-	-	-	4	6	...	12	...	13
в процентах от общего числа организаций	-	-	-	30,8	46,2	...	92,3	...	100
в процентах от числа организаций, имевших тракторы	-	-	-	33,3	50,0	...	100	x	x
Наличие тракторов - всего	-	-	-	65	159	...	332	x	332
на 1000 га пашни	-	-	-	6	6	...	7	x	7
Туймазинский									
Число организаций, единиц	37	5	7	...	6	-	56	43	99
в процентах от общего числа организаций	37,4	5,1	7,1	...	6,1	-	56,6	43,4	100
в процентах от числа организаций, имевших тракторы	66,1	8,9	12,5	...	10,7	-	100	x	x
Наличие тракторов - всего	86	36	90	...	157	-	389	x	389
на 1000 га пашни	7	5	8	...	7	-	7	x	7
Уфимский									
Число организаций, единиц	5	5	...	3	4	...	21	4	25
в процентах от общего числа организаций	20,0	20,0	...	12,0	16,0	...	84,0	16,0	100
в процентах от числа организаций, имевших тракторы	23,8	23,8	...	14,3	19,0	...	100	x	x
Наличие тракторов - всего	9	35	...	51	119	...	709	x	709
на 1000 га пашни	4	6	...	5	5	...	3	x	3
Учалинский									
Число организаций, единиц	...	-	3	-	-	...	5	...	7
в процентах от общего числа организаций	...	-	42,9	-	-	...	71,4	...	100
в процентах от числа организаций, имевших тракторы	...	-	60,0	-	-	...	100	x	x
Наличие тракторов - всего	...	-	29	-	-	...	100	x	100
на 1000 га пашни	...	-	8	-	-	...	6	x	5

	Сельскохозяйственные организации, имевшие тракторы, штук							Организации, не имевшие тракторы	Итого
	1-5	6-8	9-15	16-20	21-40	свыше 40	всего		
Федоровский									
Число организаций, единиц	4	...	6	...	3	-	15	9	24
в процентах от общего числа организаций	16,7	...	25,0	...	12,5	-	62,5	37,5	100
в процентах от числа организаций, имевших тракторы	26,7	...	40,0	...	20,0	-	100	x	x
Наличие тракторов - всего	13	...	64	...	90	-	193	x	193
на 1000 га пашни	4	...	4	...	6	-	5	x	4
Хайбуллинский									
Число организаций, единиц	6	5	4	-	-	-	15	...	17
в процентах от общего числа организаций	35,3	29,4	23,5	-	-	-	88,2	...	100
в процентах от числа организаций, имевших тракторы	40,0	33,3	26,7	-	-	-	100	x	x
Наличие тракторов - всего	15	36	38	-	-	-	89	x	89
на 1000 га пашни	3	3	6	-	-	-	4	x	4
Чекмагушевский									
Число организаций, единиц	-	-	7	...	12	...	14
в процентах от общего числа организаций	-	-	50,0	...	85,7	...	100
в процентах от числа организаций, имевших тракторы	-	-	58,3	...	100	x	x
Наличие тракторов - всего	-	-	194	...	450	x	450
на 1000 га пашни	-	-	6	...	6	x	6
Чишминский									
Число организаций, единиц	7	3	7	21	3	24
в процентах от общего числа организаций	29,2	12,5	29,2	87,5	12,5	100
в процентах от числа организаций, имевших тракторы	33,3	14,3	33,3	100	x	x
Наличие тракторов - всего	16	20	79	291	x	291
на 1000 га пашни	5	5	5	3	x	3
Шаранский									
Число организаций, единиц	...	3	-	9	4	13
в процентах от общего числа организаций	...	23,1	-	69,2	30,8	100
в процентах от числа организаций, имевших тракторы	...	33,3	-	100	x	x
Наличие тракторов - всего	...	19	-	103	x	103
на 1000 га пашни	...	8	-	6	x	6

	Сельскохозяйственные организации, имевшие тракторы, штук							Органи- зации, не имев- шие трак- торы	Итого
	1-5	6-8	9-15	16-20	21-40	свыше 40	всего		
Янаульский									
Число организаций, единиц	4	5	5	18	4	22
в процентах от общего числа организаций	18,2	22,7	22,7	81,8	18,2	100
в процентах от числа организаций, имевших тракторы	22,2	27,8	27,8	100	x	x
Наличие тракторов - всего	16	38	62	220	x	220
на 1000 га пашни	3	6	4	5	x	5
Городские округа									
Число организаций, единиц	14	...	3	-	20	17	37
в процентах от общего числа организаций	37,8	...	8,1	-	54,1	45,9	100
в процентах от числа организаций, имевших тракторы	70,0	...	15,0	-	100	x	x
Наличие тракторов - всего	38	...	33	-	134	x	134
на 1000 га пашни	10	...	7	-	8	x	6
г. Уфа									
Число организаций, единиц	5	-	10	7	17
в процентах от общего числа организаций	29,4	-	58,8	41,2	100
в процентах от числа организаций, имевших тракторы	50,0	-	100	x	x
Наличие тракторов - всего	16	-	98	x	98
на 1000 га пашни	6	-	8	x	8
г. Кумертау									
Число организаций, единиц	-	-	...	-	-	-
в процентах от общего числа организаций	-	-	...	-	-	-
в процентах от числа организаций, имевших тракторы	-	-	...	-	-	-	...	x	x
Наличие тракторов - всего	-	-	...	-	-	-	...	x	...
на 1000 га пашни	-	-	...	-	-	-	...	x	...
г. Нефтекамск									
Число организаций, единиц	...	-	-	-	-	-	4
в процентах от общего числа организаций	...	-	-	-	-	-	100
в процентах от числа организаций, имевших тракторы	...	-	-	-	-	-	...	x	x
Наличие тракторов - всего	...	-	-	-	-	-	...	x	...
на 1000 га пашни	...	-	-	-	-	-	...	x	...

	Сельскохозяйственные организации, имевшие тракторы, штук							Органи- зации, не имев- шие трак- торы	Итого
	1-5	6-8	9-15	16-20	21-40	свыше 40	всего		
г. Салават									
Число организаций, единиц	3	-	-	-	-	-	3	3	6
в процентах от общего числа организаций	50,0	-	-	-	-	-	50,0	50,0	100
в процентах от числа организаций, имевших тракторы	100,0	-	-	-	-	-	100	x	x
Наличие тракторов - всего	3	-	-	-	-	-	3	x	3
на 1000 га пашни	714	-	-	-	-	-	714	x	600
г. Сибай									
Число организаций, единиц	...	-	-	-	-	-
в процентах от общего числа организаций	...	-	-	-	-	-
в процентах от числа организаций, имевших тракторы	...	-	-	-	-	-	...	x	x
Наличие тракторов - всего	...	-	-	-	-	-	...	x	...
на 1000 га пашни	...	-	-	-	-	-	...	x	...
г. Стерлитамак									
Число организаций, единиц	...	-	-	-	-	-	...	3	5
в процентах от общего числа организаций	...	-	-	-	-	-	...	60,0	100
в процентах от числа организаций, имевших тракторы	...	-	-	-	-	-	...	x	x
Наличие тракторов - всего	...	-	-	-	-	-	...	x	...
на 1000 га пашни	...	-	-	-	-	-	...	x	...

¹⁾ Осуществлявших сельскохозяйственную деятельность в I полугодии 2016 года.

18. ГРУППИРОВКА СЕЛЬСКОХОЗЯЙСТВЕННЫХ ОРГАНИЗАЦИЙ¹⁾

(на 1 июля)

	Сельскохозяйственные организации,			
	1	2	3	4-5
Республика Башкортостан				
Число организаций, единиц	171	136	88	81
в процентах от общего числа организаций	17,6	14,0	9,0	8,3
в процентах от числа организаций, имевших зерноуборочные комбайны	30,6	24,3	15,7	14,5
Наличие зерноуборочных комбайнов - всего	171	272	264	355
на 1000 га посевов зерновых культур	1	2	2	2
Муниципальные районы				
Число организаций, единиц	166	135	87	80
в процентах от общего числа организаций	17,7	14,4	9,3	8,5
в процентах от числа организаций, имевших зерноуборочные комбайны	30,2	24,5	15,8	14,5
Наличие зерноуборочных комбайнов - всего	166	270	261	350
на 1000 га посевов зерновых культур	1	2	2	2
Абзелиловский				
Число организаций, единиц	5	3	-	...
в процентах от общего числа организаций	22,7	13,6	-	...
в процентах от числа организаций, имевших зерноуборочные комбайны	50,0	30,0	-	...
Наличие зерноуборочных комбайнов - всего	5	6	-	...
на 1000 га посевов зерновых культур	1	3	-	...
Альшеевский				
Число организаций, единиц	3
в процентах от общего числа организаций	16,7
в процентах от числа организаций, имевших зерноуборочные комбайны	33,3
Наличие зерноуборочных комбайнов - всего	13
на 1000 га посевов зерновых культур	1

ПО ОБЕСПЕЧЕННОСТИ ЗЕРНОУБОРОЧНЫМИ КОМБАЙНАМИ
2016 года)

имевшие зерноуборочные комбайны, штук					Организации, не имевшие зерноубо- рочные комбайны	Итого
6-8	9-11	12-15	свыше 15	всего		
44	15	11	13	559	414	973
4,5	1,5	1,1	1,3	57,5	42,5	100
7,9	2,7	2,0	2,3	100	x	x
305	145	145	952	2609	x	2609
2	2	2	4	2	x	2
44	15	11	12	550	386	936
4,7	1,6	1,2	1,3	58,8	41,2	100
8,0	2,7	2,0	2,2	100	x	x
305	145	145	934	2576	x	2576
2	2	2	3	2	x	2
-	...	-	-	10	12	22
-	...	-	-	45,5	54,5	100
-	...	-	-	100	x	x
-	...	-	-	25	x	25
-	...	-	-	2	x	1
...	...	-	-	9	9	18
...	...	-	-	50,0	50,0	100
...	...	-	-	100	x	x
...	...	-	-	35	x	35
...	...	-	-	1	x	1

	Сельскохозяйственные организации,			
	1	2	3	4-5
Архангельский				
Число организаций, единиц	...	-	-	-
в процентах от общего числа организаций	...	-	-	-
в процентах от числа организаций, имевших зерноуборочные комбайны	...	-	-	-
Наличие зерноуборочных комбайнов - всего	...	-	-	-
на 1000 га посевов зерновых культур	...	-	-	-
Аскинский				
Число организаций, единиц	-	-
в процентах от общего числа организаций	-	-
в процентах от числа организаций, имевших зерноуборочные комбайны	-	-
Наличие зерноуборочных комбайнов - всего	-	-
на 1000 га посевов зерновых культур	-	-
Аургазинский				
Число организаций, единиц	7	7	5	...
в процентах от общего числа организаций	25,0	25,0	17,9	...
в процентах от числа организаций, имевших зерноуборочные комбайны	30,4	30,4	21,7	...
Наличие зерноуборочных комбайнов - всего	7	14	15	...
на 1000 га посевов зерновых культур	3	3	2	...
Баймакский				
Число организаций, единиц	6	3
в процентах от общего числа организаций	28,6	14,3
в процентах от числа организаций, имевших зерноуборочные комбайны	46,2	23,1
Наличие зерноуборочных комбайнов - всего	6	6
на 1000 га посевов зерновых культур	1	2

имевшие зерноуборочные комбайны, штук					всего	Организации, не имевшие зерноубо- рочные комбайны	Итого
6-8	9-11	12-15	свыше 15				
-	-	-	-	...	6	7	
-	-	-	-	...	85,7	100	
-	-	-	-	...	x	x	
-	-	-	-	...	x	...	
-	-	-	-	...	x	...	
-	...	-	-	4	4	8	
-	...	-	-	50,0	50,0	100	
-	...	-	-	100	x	x	
-	...	-	-	13	x	13	
-	...	-	-	6	x	4	
...	...	-	...	23	5	28	
...	...	-	...	82,1	17,9	100	
...	...	-	...	100	x	x	
...	...	-	...	89	x	89	
...	...	-	...	2	x	2	
-	-	-	...	13	8	21	
-	-	-	...	61,9	38,1	100	
-	-	-	...	100	x	x	
-	-	-	...	172	x	172	
-	-	-	...	4	x	4	

	Сельскохозяйственные организации,			
	1	2	3	4-5
Бакалинский				
Число организаций, единиц	3	4	4	4
в процентах от общего числа организаций	13,6	18,2	18,2	18,2
в процентах от числа организаций, имевших зерноуборочные комбайны	18,8	25,0	25,0	25,0
Наличие зерноуборочных комбайнов - всего	3	8	12	18
на 1000 га посевов зерновых культур	1	2	2	2
Балтачевский				
Число организаций, единиц	3
в процентах от общего числа организаций	17,6
в процентах от числа организаций, имевших зерноуборочные комбайны	30,0
Наличие зерноуборочных комбайнов - всего	13
на 1000 га посевов зерновых культур	2
Белебеевский				
Число организаций, единиц	4	3
в процентах от общего числа организаций	25,0	18,8
в процентах от числа организаций, имевших зерноуборочные комбайны	40,0	30,0
Наличие зерноуборочных комбайнов - всего	4	13
на 1000 га посевов зерновых культур	1	4
Белокатайский				
Число организаций, единиц	...	3	...	3
в процентах от общего числа организаций	...	27,3	...	27,3
в процентах от числа организаций, имевших зерноуборочные комбайны	...	37,5	...	37,5
Наличие зерноуборочных комбайнов - всего	...	6	...	12
на 1000 га посевов зерновых культур	...	4	...	2

имевшие зерноуборочные комбайны, штук					всего	Организации, не имевшие зерноубо- рочные комбайны	Итого
6-8	9-11	12-15	свыше 15				
...	-	-	-	16	6	22	
...	-	-	-	72,7	27,3	100	
...	-	-	-	100	x	x	
...	-	-	-	47	x	47	
-	-	-	-	2	x	2	
-	-	...	-	10	7	17	
-	-	...	-	58,8	41,2	100	
-	-	...	-	100	x	x	
-	-	...	-	46	x	46	
-	-	...	-	2	x	2	
-	-	-	-	10	6	16	
-	-	-	-	62,5	37,5	100	
-	-	-	-	100	x	x	
-	-	-	-	24	x	24	
-	-	-	-	2	x	2	
-	-	-	-	8	3	11	
-	-	-	-	72,7	27,3	100	
-	-	-	-	100	x	x	
-	-	-	-	22	x	22	
-	-	-	-	2	x	2	

	Сельскохозяйственные организации,			
	1	2	3	4-5
Белорецкий				
Число организаций, единиц	-	-
в процентах от общего числа организаций	-	-
в процентах от числа организаций, имевших зерноуборочные комбайны	-	-
Наличие зерноуборочных комбайнов - всего	-	-
на 1000 га посевов зерновых культур	-	-
Бижбулякский				
Число организаций, единиц	11	6	5	...
в процентах от общего числа организаций	39,3	21,4	17,9	...
в процентах от числа организаций, имевших зерноуборочные комбайны	47,8	26,1	21,7	...
Наличие зерноуборочных комбайнов - всего	11	12	15	...
на 1000 га посевов зерновых культур	2	1	2	...
Бирский				
Число организаций, единиц	3	6	...	-
в процентах от общего числа организаций	20,0	40,0	...	-
в процентах от числа организаций, имевших зерноуборочные комбайны	27,3	54,5	...	-
Наличие зерноуборочных комбайнов - всего	3	12	...	-
на 1000 га посевов зерновых культур	1	2	...	-
Благоварский				
Число организаций, единиц	4	3
в процентах от общего числа организаций	22,2	16,7
в процентах от числа организаций, имевших зерноуборочные комбайны	36,4	27,3
Наличие зерноуборочных комбайнов - всего	4	6
на 1000 га посевов зерновых культур	1	1

имевшие зерноуборочные комбайны, штук					всего	Организации, не имевшие зерноубо- рочные комбайны	Итого
6-8	9-11	12-15	свыше 15				
-	-	-	-	...	4	6	
-	-	-	-	...	66,7	100	
-	-	-	-	...	x	x	
-	-	-	-	...	x	...	
-	-	-	-	...	x	...	
-	-	-	-	23	5	28	
-	-	-	-	82,1	17,9	100	
-	-	-	-	100	x	x	
-	-	-	-	43	x	43	
-	-	-	-	2	x	2	
-	-	-	-	11	4	15	
-	-	-	-	73,3	26,7	100	
-	-	-	-	100	x	x	
-	-	-	-	21	x	21	
-	-	-	-	2	x	2	
-	-	...	-	11	7	18	
-	-	...	-	61,1	38,9	100	
-	-	...	-	100	x	x	
-	-	...	-	35	x	35	
-	-	...	-	2	x	1	

	Сельскохозяйственные организации,			
	1	2	3	4-5
Благовещенский				
Число организаций, единиц	3	...
в процентах от общего числа организаций	18,8	...
в процентах от числа организаций, имевших зерноуборочные комбайны	37,5	...
Наличие зерноуборочных комбайнов - всего	9	...
на 1000 га посевов зерновых культур	2	...
Буздякский				
Число организаций, единиц	...	3	...	3
в процентах от общего числа организаций	...	23,1	...	23,1
в процентах от числа организаций, имевших зерноуборочные комбайны	...	25,0	...	25,0
Наличие зерноуборочных комбайнов - всего	...	6	...	14
на 1000 га посевов зерновых культур	...	1	...	15
Бураевский				
Число организаций, единиц	3	3
в процентах от общего числа организаций	21,4	21,4
в процентах от числа организаций, имевших зерноуборочные комбайны	33,3	33,3
Наличие зерноуборочных комбайнов - всего	3	14
на 1000 га посевов зерновых культур	1	1
Бурзянский				
Число организаций, единиц	-	...	-	-
в процентах от общего числа организаций	-	...	-	-
в процентах от числа организаций, имевших зерноуборочные комбайны	-	...	-	-
Наличие зерноуборочных комбайнов - всего	-	...	-	-
на 1000 га посевов зерновых культур	-	-	-	-

имевшие зерноуборочные комбайны, штук					всего	Организации, не имевшие зерноубо- рочные комбайны	Итого
6-8	9-11	12-15	свыше 15				
-	-	-	-	8	8	16	
-	-	-	-	50,0	50,0	100	
-	-	-	-	100	x	x	
-	-	-	-	20	x	20	
-	-	-	-	1	x	1	
...	-	...	-	12	...	13	
...	-	...	-	92,3	...	100	
...	-	...	-	100	x	x	
...	-	...	-	53	x	53	
...	-	...	-	2	x	2	
-	-	-	-	9	5	14	
-	-	-	-	64,3	35,7	100	
-	-	-	-	100	x	x	
-	-	-	-	25	x	25	
-	-	-	-	1	x	1	
-	-	-	-	...	5	6	
-	-	-	-	...	83,3	100	
-	-	-	-	...	x	x	
-	-	-	-	...	x	...	
-	-	-	-	-	x	...	

	Сельскохозяйственные организации,			
	1	2	3	4-5
Гафурийский				
Число организаций, единиц
в процентах от общего числа организаций
в процентах от числа организаций, имевших зерноуборочные комбайны
Наличие зерноуборочных комбайнов - всего
на 1000 га посевов зерновых культур
Давлекановский				
Число организаций, единиц	3
в процентах от общего числа организаций	20,0
в процентах от числа организаций, имевших зерноуборочные комбайны	27,3
Наличие зерноуборочных комбайнов - всего	3
на 1000 га посевов зерновых культур	2
Дуванский				
Число организаций, единиц	7	-
в процентах от общего числа организаций	31,8	-
в процентах от числа организаций, имевших зерноуборочные комбайны	43,8	-
Наличие зерноуборочных комбайнов - всего	7	-
на 1000 га посевов зерновых культур	2	-
Дюртюлинский				
Число организаций, единиц	...	3	...	5
в процентах от общего числа организаций	...	14,3	...	23,8
в процентах от числа организаций, имевших зерноуборочные комбайны	...	18,8	...	31,3
Наличие зерноуборочных комбайнов - всего	...	6	...	22
на 1000 га посевов зерновых культур	...	2	...	2

имевшие зерноуборочные комбайны, штук					всего	Организации, не имевшие зерноубо- рочные комбайны	Итого
6-8	9-11	12-15	свыше 15				
-	-	-	-	5	7	12	
-	-	-	-	41,7	58,3	100	
-	-	-	-	100	x	x	
-	-	-	-	14	x	14	
-	-	-	-	2	x	1	
-	...	-	-	11	4	15	
-	...	-	-	73,3	26,7	100	
-	...	-	-	100	x	x	
-	...	-	-	40	x	40	
-	...	-	-	2	x	2	
...	16	6	22	
...	72,7	27,3	100	
...	100	x	x	
...	121	x	121	
...	3	x	3	
6	-	-	-	16	5	21	
28,6	-	-	-	76,2	23,8	100	
37,5	-	-	-	100	x	x	
40	-	-	-	72	x	72	
2	-	-	-	2	x	2	

	Сельскохозяйственные организации,			
	1	2	3	4-5
Ермекеевский				
Число организаций, единиц	5	3	...	3
в процентах от общего числа организаций	26,3	15,8	...	15,8
в процентах от числа организаций, имевших зерноуборочные комбайны	35,7	21,4	...	21,4
Наличие зерноуборочных комбайнов - всего	5	6	...	13
на 1000 га посевов зерновых культур	1	3	...	2
Зианчуринский				
Число организаций, единиц	6	4
в процентах от общего числа организаций	26,1	17,4
в процентах от числа организаций, имевших зерноуборочные комбайны	46,2	30,8
Наличие зерноуборочных комбайнов - всего	6	8
на 1000 га посевов зерновых культур	6	3
Зилаирский				
Число организаций, единиц	-
в процентах от общего числа организаций	-
в процентах от числа организаций, имевших зерноуборочные комбайны	-
Наличие зерноуборочных комбайнов - всего	-
на 1000 га посевов зерновых культур	-	-
Иглинский				
Число организаций, единиц	4
в процентах от общего числа организаций	33,3
в процентах от числа организаций, имевших зерноуборочные комбайны	57,1
Наличие зерноуборочных комбайнов - всего	4
на 1000 га посевов зерновых культур	1

имевшие зерноуборочные комбайны, штук					всего	Организации, не имевшие зерноубо- рочные комбайны	Итого
6-8	9-11	12-15	свыше 15				
-	-	...	-	14	5	19	
-	-	...	-	73,7	26,3	100	
-	-	...	-	100	x	x	
-	-	...	-	45	x	45	
-	-	...	-	2	x	2	
-	-	-	-	13	10	23	
-	-	-	-	56,5	43,5	100	
-	-	-	-	100	x	x	
-	-	-	-	25	x	25	
-	-	-	-	2	x	2	
-	-	-	-	4	...	5	
-	-	-	-	80,0	...	100	
-	-	-	-	100	x	x	
-	-	-	-	7	x	7	
-	-	-	-	5	x	5	
-	-	-	-	7	5	12	
-	-	-	-	58,3	41,7	100	
-	-	-	-	100	x	x	
-	-	-	-	13	x	13	
-	-	-	-	2	x	2	

	Сельскохозяйственные организации,			
	1	2	3	4-5
Илишевский				
Число организаций, единиц	-	3
в процентах от общего числа организаций	-	21,4
в процентах от числа организаций, имевших зерноуборочные комбайны	-	23,1
Наличие зерноуборочных комбайнов - всего	-	13
на 1000 га посевов зерновых культур	-	2
Ишимбайский				
Число организаций, единиц	...	3	-	-
в процентах от общего числа организаций	...	30,0	-	-
в процентах от числа организаций, имевших зерноуборочные комбайны	...	60,0	-	-
Наличие зерноуборочных комбайнов - всего	...	6	-	-
на 1000 га посевов зерновых культур	...	2	-	-
Калтасинский				
Число организаций, единиц	...	3	-	...
в процентах от общего числа организаций	...	18,8	-	...
в процентах от числа организаций, имевших зерноуборочные комбайны	...	60,0	-	...
Наличие зерноуборочных комбайнов - всего	...	6	-	...
на 1000 га посевов зерновых культур	...	2	-	...
Караидельский				
Число организаций, единиц	-
в процентах от общего числа организаций	-
в процентах от числа организаций, имевших зерноуборочные комбайны	-
Наличие зерноуборочных комбайнов - всего	-
на 1000 га посевов зерновых культур	-

имевшие зерноуборочные комбайны, штук					всего	Организации, не имевшие зерноубо- рочные комбайны	Итого
6-8	9-11	12-15	свыше 15				
6	...	-	...	13	...	14	
42,9	...	-	...	92,9	...	100	
46,2	...	-	...	100	x	x	
42	...	-	...	88	x	88	
2	...	-	...	2	x	2	
-	-	-	-	5	5	10	
-	-	-	-	50,0	50,0	100	
-	-	-	-	100	x	x	
-	-	-	-	8	x	8	
-	-	-	-	2	x	1	
-	-	-	-	5	11	16	
-	-	-	-	31,3	68,8	100	
-	-	-	-	100	x	x	
-	-	-	-	11	x	11	
-	-	-	-	2	x	1	
-	-	-	-	5	7	12	
-	-	-	-	41,7	58,3	100	
-	-	-	-	100	x	x	
-	-	-	-	10	x	10	
-	-	-	-	2	x	1	

	Сельскохозяйственные организации,			
	1	2	3	4-5
Кармаскалинский				
Число организаций, единиц	-
в процентах от общего числа организаций	-
в процентах от числа организаций, имевших зерноуборочные комбайны	-
Наличие зерноуборочных комбайнов - всего	-
на 1000 га посевов зерновых культур	-
Кигинский				
Число организаций, единиц	-	-
в процентах от общего числа организаций	-	-
в процентах от числа организаций, имевших зерноуборочные комбайны	-	-
Наличие зерноуборочных комбайнов - всего	-	-
на 1000 га посевов зерновых культур	-	-
Краснокамский				
Число организаций, единиц	3	5	4	...
в процентах от общего числа организаций	18,8	31,3	25,0	...
в процентах от числа организаций, имевших зерноуборочные комбайны	23,1	38,5	30,8	...
Наличие зерноуборочных комбайнов - всего	3	10	12	...
на 1000 га посевов зерновых культур	2	1	2	...
Кугарчинский				
Число организаций, единиц	4
в процентах от общего числа организаций	22,2
в процентах от числа организаций, имевших зерноуборочные комбайны	33,3
Наличие зерноуборочных комбайнов - всего	4
на 1000 га посевов зерновых культур	2

имевшие зерноуборочные комбайны, штук					всего	Организации, не имевшие зерноубо- рочные комбайны	Итого
6-8	9-11	12-15	свыше 15				
...	-	-	-	7	19	26	
...	-	-	-	26,9	73,1	100	
...	-	-	-	100	x	x	
...	-	-	-	25	x	25	
...	-	-	-	1	x	1	
-	-	-	-	3	8	11	
-	-	-	-	27,3	72,7	100	
-	-	-	-	100	x	x	
-	-	-	-	4	x	4	
-	-	-	-	3	x	1	
-	-	-	-	13	3	16	
-	-	-	-	81,3	18,8	100	
-	-	-	-	100	x	x	
-	-	-	-	30	x	30	
-	-	-	-	2	x	2	
...	-	-	...	12	6	18	
...	-	-	...	66,7	33,3	100	
...	-	-	...	100	x	x	
...	-	-	...	60	x	60	
...	-	-	...	3	x	3	

	Сельскохозяйственные организации,			
	1	2	3	4-5
Куюргазинский				
Число организаций, единиц	3	...	3	...
в процентах от общего числа организаций	21,4	...	21,4	...
в процентах от числа организаций, имевших зерноуборочные комбайны	30,0	...	30,0	...
Наличие зерноуборочных комбайнов - всего	3	...	9	...
на 1000 га посевов зерновых культур	3	...	2	...
Кушнаренковский				
Число организаций, единиц	5	-
в процентах от общего числа организаций	25,0	-
в процентах от числа организаций, имевших зерноуборочные комбайны	62,5	-
Наличие зерноуборочных комбайнов - всего	5	-
на 1000 га посевов зерновых культур	1	-
Мелеузовский				
Число организаций, единиц	-	...
в процентах от общего числа организаций	-	...
в процентах от числа организаций, имевших зерноуборочные комбайны	-	...
Наличие зерноуборочных комбайнов - всего	-	...
на 1000 га посевов зерновых культур	-	...
Мечетлинский				
Число организаций, единиц	...	3	...	-
в процентах от общего числа организаций	...	21,4	...	-
в процентах от числа организаций, имевших зерноуборочные комбайны	...	37,5	...	-
Наличие зерноуборочных комбайнов - всего	...	6	...	-
на 1000 га посевов зерновых культур	...	3	...	-

имевшие зерноуборочные комбайны, штук					всего	Организации, не имевшие зерноубо- рочные комбайны	Итого
6-8	9-11	12-15	свыше 15				
...	...	-	-	10	4	14	
...	...	-	-	71,4	28,6	100	
...	...	-	-	100	x	x	
...	...	-	-	37	x	37	
...	...	-	-	2	x	1	
-	-	-	-	8	12	20	
-	-	-	-	40,0	60,0	100	
-	-	-	-	100	x	x	
-	-	-	-	13	x	13	
-	-	-	-	1	x	1	
3	-	3	-	9	7	16	
18,8	-	18,8	-	56,3	43,8	100	
33,3	-	33,3	-	100	x	x	
24	-	41	-	72	x	72	
2	-	2	-	2	x	2	
-	...	-	-	8	6	14	
-	...	-	-	57,1	42,9	100	
-	...	-	-	100	x	x	
-	...	-	-	23	x	23	
-	...	-	-	2	x	1	

	Сельскохозяйственные организации,			
	1	2	3	4-5
Мишкинский				
Число организаций, единиц	-
в процентах от общего числа организаций	-
в процентах от числа организаций, имевших зерноуборочные комбайны	-
Наличие зерноуборочных комбайнов - всего	-
на 1000 га посевов зерновых культур	-	-
Миякинский				
Число организаций, единиц	...	7	...	5
в процентах от общего числа организаций	...	43,8	...	31,3
в процентах от числа организаций, имевших зерноуборочные комбайны	...	50,0	...	35,7
Наличие зерноуборочных комбайнов - всего	...	14	...	21
на 1000 га посевов зерновых культур	...	1	...	2
Нуримановский				
Число организаций, единиц
в процентах от общего числа организаций
в процентах от числа организаций, имевших зерноуборочные комбайны
Наличие зерноуборочных комбайнов - всего
на 1000 га посевов зерновых культур
Салаватский				
Число организаций, единиц	3	...	-	-
в процентах от общего числа организаций	21,4	...	-	-
в процентах от числа организаций, имевших зерноуборочные комбайны	50,0	...	-	-
Наличие зерноуборочных комбайнов - всего	3	...	-	-
на 1000 га посевов зерновых культур	4	...	-	-

имевшие зерноуборочные комбайны, штук					всего	Организации, не имевшие зерноубо- рочные комбайны	Итого
6-8	9-11	12-15	свыше 15				
...	-	-	-	4	-	4	
...	-	-	-	100	-	100	
...	-	-	-	100	x	x	
...	-	-	-	12	x	12	
...	-	-	-	4	x	4	
-	-	-	-	14	...	16	
-	-	-	-	87,5	...	100	
-	-	-	-	100	x	x	
-	-	-	-	39	x	39	
-	-	-	-	1	x	1	
...	-	-	-	6	3	9	
...	-	-	-	66,7	33,3	100	
...	-	-	-	100	x	x	
...	-	-	-	18	x	18	
...	-	-	-	2	x	2	
...	-	-	-	6	8	14	
...	-	-	-	42,9	57,1	100	
...	-	-	-	100	x	x	
...	-	-	-	13	x	13	
...	-	-	-	4	x	4	

	Сельскохозяйственные организации,			
	1	2	3	4-5
Стерлибашевский				
Число организаций, единиц	3	...	3	3
в процентах от общего числа организаций	17,6	...	17,6	17,6
в процентах от числа организаций, имевших зерноуборочные комбайны	23,1	...	23,1	23,1
Наличие зерноуборочных комбайнов - всего	3	...	9	14
на 1000 га посевов зерновых культур	1	...	2	2
Стерлитамакский				
Число организаций, единиц	...	-	-	3
в процентах от общего числа организаций	...	-	-	18,8
в процентах от числа организаций, имевших зерноуборочные комбайны	...	-	-	25,0
Наличие зерноуборочных комбайнов - всего	...	-	-	14
на 1000 га посевов зерновых культур	...	-	-	2
Татышлинский				
Число организаций, единиц	...	4	...	4
в процентах от общего числа организаций	...	30,8	...	30,8
в процентах от числа организаций, имевших зерноуборочные комбайны	...	33,3	...	33,3
Наличие зерноуборочных комбайнов - всего	...	8	...	18
на 1000 га посевов зерновых культур	...	1	...	1
Туймазинский				
Число организаций, единиц	16	4	6	3
в процентах от общего числа организаций	16,2	4,0	6,1	3,0
в процентах от числа организаций, имевших зерноуборочные комбайны	53,3	13,3	20,0	10,0
Наличие зерноуборочных комбайнов - всего	16	8	18	13
на 1000 га посевов зерновых культур	2	2	2	2

имевшие зерноуборочные комбайны, штук					всего	Организации, не имевшие зерноубо- рочные комбайны	Итого
6-8	9-11	12-15	свыше 15				
...	-	-	-	13	4	17	
...	-	-	-	76,5	23,5	100	
...	-	-	-	100	x	x	
...	-	-	-	44	x	44	
...	-	-	-	2	x	2	
...	3	-	...	12	4	16	
...	18,8	-	...	75,0	25,0	100	
...	25,0	-	...	100	x	x	
...	30	-	...	136	x	136	
...	3	-	...	2	x	2	
...	-	-	-	12	...	13	
...	-	-	-	92,3	...	100	
...	-	-	-	100	x	x	
...	-	-	-	41	x	41	
...	-	-	-	2	x	2	
...	-	-	-	30	69	99	
...	-	-	-	30,3	69,7	100	
...	-	-	-	100	x	x	
...	-	-	-	62	x	62	
...	-	-	-	2	x	2	

	Сельскохозяйственные организации,			
	1	2	3	4-5
Уфимский				
Число организаций, единиц	...	3	-	...
в процентах от общего числа организаций	...	12,0	-	...
в процентах от числа организаций, имевших зерноуборочные комбайны	...	27,3	-	...
Наличие зерноуборочных комбайнов - всего	...	6	-	...
на 1000 га посевов зерновых культур	...	2	-	...
Учалинский				
Число организаций, единиц	...	3	-	-
в процентах от общего числа организаций	...	42,9	-	-
в процентах от числа организаций, имевших зерноуборочные комбайны	...	75,0	-	-
Наличие зерноуборочных комбайнов - всего	...	6	-	-
на 1000 га посевов зерновых культур	...	3	-	-
Федоровский				
Число организаций, единиц	3	3	3	-
в процентах от общего числа организаций	12,5	12,5	12,5	-
в процентах от числа организаций, имевших зерноуборочные комбайны	25,0	25,0	25,0	-
Наличие зерноуборочных комбайнов - всего	3	6	9	-
на 1000 га посевов зерновых культур	1	1	2	-
Хайбуллинский				
Число организаций, единиц	3	4	...	-
в процентах от общего числа организаций	17,6	23,5	...	-
в процентах от числа организаций, имевших зерноуборочные комбайны	30,0	40,0	...	-
Наличие зерноуборочных комбайнов - всего	3	8	...	-
на 1000 га посевов зерновых культур	1	2	...	-

имевшие зерноуборочные комбайны, штук					всего	Организации, не имевшие зерноубо- рочные комбайны	Итого
6-8	9-11	12-15	свыше 15				
...	11	14	25	
...	44,0	56,0	100	
...	100	x	x	
...	513	x	513	
...	5	x	4	
-	-	-	-	4	3	7	
-	-	-	-	57,1	42,9	100	
-	-	-	-	100	x	x	
-	-	-	-	7	x	7	
-	-	-	-	1	x	1	
3	-	-	-	12	12	24	
12,5	-	-	-	50,0	50,0	100	
25,0	-	-	-	100	x	x	
19	-	-	-	37	x	37	
2	-	-	-	2	x	1	
...	-	-	-	10	7	17	
...	-	-	-	58,8	41,2	100	
...	-	-	-	100	x	x	
...	-	-	-	23	x	23	
...	-	-	-	2	x	1	

	Сельскохозяйственные организации,			
	1	2	3	4-5
Чекмагушевский				
Число организаций, единиц	-	6
в процентах от общего числа организаций	-	42,9
в процентах от числа организаций, имевших зерноуборочные комбайны	-	50,0
Наличие зерноуборочных комбайнов - всего	-	26
на 1000 га посевов зерновых культур	-	2
Чишминский				
Число организаций, единиц	5	6	3	...
в процентах от общего числа организаций	20,8	25,0	12,5	...
в процентах от числа организаций, имевших зерноуборочные комбайны	31,3	37,5	18,8	...
Наличие зерноуборочных комбайнов - всего	5	12	9	...
на 1000 га посевов зерновых культур	1	3	1	...
Шаранский				
Число организаций, единиц	3
в процентах от общего числа организаций	23,1
в процентах от числа организаций, имевших зерноуборочные комбайны	37,5
Наличие зерноуборочных комбайнов - всего	3
на 1000 га посевов зерновых культур	1
Янаульский				
Число организаций, единиц	5	3	4	...
в процентах от общего числа организаций	22,7	13,6	18,2	...
в процентах от числа организаций, имевших зерноуборочные комбайны	33,3	20,0	26,7	...
Наличие зерноуборочных комбайнов - всего	5	6	12	...
на 1000 га посевов зерновых культур	2	2	2	...

имевшие зерноуборочные комбайны, штук					всего	Организации, не имевшие зерноубо- рочные комбайны	Итого
6-8	9-11	12-15	свыше 15				
...	-	-	...	12	...	14	
...	-	-	...	85,7	...	100	
...	-	-	...	100	x	x	
...	-	-	...	99	x	99	
...	-	-	...	3	x	3	
-	-	-	...	16	8	24	
-	-	-	...	66,7	33,3	100	
-	-	-	...	100	x	x	
-	-	-	...	70	x	70	
-	-	-	...	1	x	1	
...	-	-	-	8	5	13	
...	-	-	-	61,5	38,5	100	
...	-	-	-	100	x	x	
...	-	-	-	23	x	23	
...	-	-	-	2	x	2	
...	-	...	-	15	7	22	
...	-	...	-	68,2	31,8	100	
...	-	...	-	100	x	x	
...	-	...	-	45	x	45	
...	-	...	-	2	x	2	

	Сельскохозяйственные организации,			
	1	2	3	4-5
Городские округа				
Число организаций, единиц	5
в процентах от общего числа организаций	13,5
в процентах от числа организаций, имевших зерноуборочные комбайны	55,6
Наличие зерноуборочных комбайнов - всего	5
на 1000 га посевов зерновых культур	2
г. Уфа				
Число организаций, единиц	...	-
в процентах от общего числа организаций	...	-
в процентах от числа организаций, имевших зерноуборочные комбайны	...	-
Наличие зерноуборочных комбайнов - всего	...	-
на 1000 га посевов зерновых культур	...	-
г. Агидель				
Число организаций, единиц	-	-	-	-
в процентах от общего числа организаций	-	-	-	-
в процентах от числа организаций, имевших зерноуборочные комбайны	-	-	-	-
Наличие зерноуборочных комбайнов - всего	-	-	-	-
на 1000 га посевов зерновых культур	-	-	-	-
г. Кумертау				
Число организаций, единиц	-	-	-	-
в процентах от общего числа организаций	-	-	-	-
в процентах от числа организаций, имевших зерноуборочные комбайны	-	-	-	-
Наличие зерноуборочных комбайнов - всего	-	-	-	-
на 1000 га посевов зерновых культур	-	-	-	-

имевшие зерноуборочные комбайны, штук					всего	Организации, не имевшие зерноубо- рочные комбайны	Итого
6-8	9-11	12-15	свыше 15				
-	-	-	...	9	28	37	
-	-	-	...	24,3	75,7	100	
-	-	-	...	100	x	x	
-	-	-	...	33	x	33	
-	-	-	...	4	x	4	
-	-	-	...	5	12	17	
-	-	-	...	29,4	70,6	100	
-	-	-	...	100	x	x	
-	-	-	...	28	x	28	
-	-	-	...	4	x	4	
-	-	-	-	-	-	-	
-	-	-	-	-	-	100	
-	-	-	-	100	x	x	
-	-	-	-	-	x	-	
-	-	-	-	-	x	-	
-	-	-	-	-	
-	-	-	-	-	
-	-	-	-	-	x	x	
-	-	-	-	-	x	-	
-	-	-	-	-	x	-	

	Сельскохозяйственные организации,			
	1	2	3	4-5
г. Нефтекамск				
Число организаций, единиц	...	-	-	-
в процентах от общего числа организаций	...	-	-	-
в процентах от числа организаций, имевших зерноуборочные комбайны	...	-	-	-
Наличие зерноуборочных комбайнов - всего	...	-	-	-
на 1000 га посевов зерновых культур	-	-	-	-
г. Октябрьский				
Число организаций, единиц	-	-	-	-
в процентах от общего числа организаций	-	-	-	-
в процентах от числа организаций, имевших зерноуборочные комбайны	-	-	-	-
Наличие зерноуборочных комбайнов - всего	-	-	-	-
на 1000 га посевов зерновых культур	-	-	-	-
г. Салават				
Число организаций, единиц	...	-	-	-
в процентах от общего числа организаций	...	-	-	-
в процентах от числа организаций, имевших зерноуборочные комбайны	...	-	-	-
Наличие зерноуборочных комбайнов - всего	...	-	-	-
на 1000 га посевов зерновых культур	-	-	-	-
г. Сибай				
Число организаций, единиц	-	...	-	-
в процентах от общего числа организаций	-	...	-	-
в процентах от числа организаций, имевших зерноуборочные комбайны	-	...	-	-
Наличие зерноуборочных комбайнов - всего	-	...	-	-
на 1000 га посевов зерновых культур	-	...	-	-

имевшие зерноуборочные комбайны, штук					всего	Организации, не имевшие зерноубо- рочные комбайны	Итого
6-8	9-11	12-15	свыше 15				
-	-	-	-	4	
-	-	-	-	100	
-	-	-	-	...	x	x	
-	-	-	-	...	x	...	
-	-	-	-	-	x	-	
-	-	-	-	-	-	-	
-	-	-	-	-	-	100	
-	-	-	-	100	x	x	
-	-	-	-	-	x	-	
-	-	-	-	-	x	-	
-	-	-	-	...	5	6	
-	-	-	-	...	83,3	100	
-	-	-	-	...	x	x	
-	-	-	-	...	x	...	
-	-	-	-	-	x	-	
-	-	-	-	
-	-	-	-	
-	-	-	-	...	x	x	
-	-	-	-	...	x	...	
-	-	-	-	...	x	...	

	Сельскохозяйственные организации,			
	1	2	3	4-5
г. Стерлитамак				
Число организаций, единиц	-	-	-	-
в процентах от общего числа организаций	-	-	-	-
в процентах от числа организаций, имевших зерноуборочные комбайны	-	-	-	-
Наличие зерноуборочных комбайнов - всего	-	-	-	-
на 1000 га посевов зерновых культур	-	-	-	-

¹⁾ Осуществлявших сельскохозяйственную деятельность в I полугодии 2016 года.

Продолжение табл. 18

имевшие зерноуборочные комбайны, штук					Организации, не имевшие зерноубо- рочные комбайны	Итого
6-8	9-11	12-15	свыше 15	всего		
-	-	-	-	-	5	5
-	-	-	-	-	100	100
-	-	-	-	-	x	x
-	-	-	-	-	x	-
-	-	-	-	-	x	-

**19. ГРУППИРОВКА КРЕСТЬЯНСКИХ (ФЕРМЕРСКИХ) ХОЗЯЙСТВ И ИНДИВИДУАЛЬНЫХ
ПРЕДПРИНИМАТЕЛЕЙ¹⁾ ПО ОБЕСПЕЧЕННОСТИ ТРАКТОРАМИ**

(на 1 июля 2016 года)

	Хозяйства, имевшие тракторы, штук							Хозяйства, не имевшие тракторы	Итого
	1	2	3-5	6-8	9-11	свыше 11	всего		
Республика Башкортостан									
Число организаций, единиц	1440	775	579	123	31	22	2970	1268	4238
в процентах от общего числа хозяйств	34,0	18,3	13,7	2,9	0,7	0,5	70,1	29,9	100
в процентах от числа хозяйств, имевших тракторы	48,5	26,1	19,5	4,1	1,0	0,7	100	х	х
Наличие тракторов - всего	1440	1550	2066	829	300	370	6555	х	6555
на 1000 га пашни	11	10	8	6	6	5	8	х	7
Муниципальные районы									
Число организаций, единиц	1415	757	566	114	28	22	2902	1220	4122
в процентах от общего числа хозяйств	34,3	18,4	13,7	2,8	0,7	0,5	70,4	29,6	100
в процентах от числа хозяйств, имевших тракторы	48,8	26,1	19,5	3,9	1,0	0,8	100	х	х
Наличие тракторов - всего	1415	1514	2018	771	269	370	6357	х	6357
на 1000 га пашни	11	10	8	6	6	5	8	х	7
Абзелиловский									
Число организаций, единиц	26	19	14	5	-	-	64	36	100
в процентах от общего числа хозяйств	26,0	19,0	14,0	5,0	-	-	64,0	36,0	100
в процентах от числа хозяйств, имевших тракторы	40,6	29,7	21,9	7,8	-	-	100	х	х
Наличие тракторов - всего	26	38	54	35	-	-	153	х	153
на 1000 га пашни	11	10	9	7	-	-	9	х	8
Альшеевский									
Число организаций, единиц	32	22	16	4	3	...	78	24	102
в процентах от общего числа хозяйств	31,4	21,6	15,7	3,9	2,9	...	76,5	23,5	100
в процентах от числа хозяйств, имевших тракторы	41,0	28,2	20,5	5,1	3,8	...	100	х	х
Наличие тракторов - всего	32	44	57	28	29	...	202	х	202
на 1000 га пашни	6	13	11	10	7	...	9	х	8
Архангельский									
Число организаций, единиц	25	13	6	-	-	-	44	15	59
в процентах от общего числа хозяйств	42,4	22,0	10,2	-	-	-	74,6	25,4	100
в процентах от числа хозяйств, имевших тракторы	56,8	29,5	13,6	-	-	-	100	х	х
Наличие тракторов - всего	25	26	22	-	-	-	73	х	73
на 1000 га пашни	14	17	15	-	-	-	15	х	12

	Хозяйства, имевшие тракторы, штук							Хозяйства, не имевшие тракторы	Итого
	1	2	3-5	6-8	9-11	свыше 11	всего		
Аскинский									
Число организаций, единиц	5	10	6	...	-	-	22	46	68
в процентах от общего числа хозяйств	7,4	14,7	8,8	...	-	-	32,4	67,6	100
в процентах от числа хозяйств, имевших тракторы	22,7	45,5	27,3	...	-	-	100	x	x
Наличие тракторов - всего	5	20	20	...	-	-	51	x	51
на 1000 га пашни	-	13	9	...	-	-	12	x	7
Аургазинский									
Число организаций, единиц	28	17	8	5	-	-	58	7	65
в процентах от общего числа хозяйств	43,1	26,2	12,3	7,7	-	-	89,2	10,8	100
в процентах от числа хозяйств, имевших тракторы	48,3	29,3	13,8	8,6	-	-	100	x	x
Наличие тракторов - всего	28	34	29	33	-	-	124	x	124
на 1000 га пашни	17	15	26	25	-	-	19	x	19
Баймакский									
Число организаций, единиц	93	38	23	3	3	-	160	43	203
в процентах от общего числа хозяйств	45,8	18,7	11,3	1,5	1,5	-	78,8	21,2	100
в процентах от числа хозяйств, имевших тракторы	58,1	23,8	14,4	1,9	1,9	-	100	x	x
Наличие тракторов - всего	93	76	87	21	28	-	305	x	305
на 1000 га пашни	5	6	3	4	4	-	4	x	4
Бакалинский									
Число организаций, единиц	19	13	10	...	-	...	45	20	65
в процентах от общего числа хозяйств	29,2	20,0	15,4	...	-	...	69,2	30,8	100
в процентах от числа хозяйств, имевших тракторы	42,2	28,9	22,2	...	-	...	100	x	x
Наличие тракторов - всего	19	26	35	...	-	...	120	x	120
на 1000 га пашни	26	13	9	...	-	...	7	x	7
Балтачевский									
Число организаций, единиц	12	4	3	...	-	...	21	12	33
в процентах от общего числа хозяйств	36,4	12,1	9,1	...	-	...	63,6	36,4	100
в процентах от числа хозяйств, имевших тракторы	57,1	19,0	14,3	...	-	...	100	x	x
Наличие тракторов - всего	12	8	11	...	-	...	49	x	49
на 1000 га пашни	3	6	4	...	-	...	3	x	3

	Хозяйства, имевшие тракторы, штук							Хозяйства, не имевшие тракторы	Итого
	1	2	3-5	6-8	9-11	свыше 11	всего		
Белебеевский									
Число организаций, единиц	23	18	20	5	-	-	66	36	102
в процентах от общего числа хозяйств	22,5	17,6	19,6	4,9	-	-	64,7	35,3	100
в процентах от числа хозяйств, имевших тракторы	34,8	27,3	30,3	7,6	-	-	100	х	х
Наличие тракторов - всего	23	36	67	35	-	-	161	х	161
на 1000 га пашни	9	6	7	5	-	-	6	х	6
Белокатайский									
Число организаций, единиц	19	11	9	-	41	8	49
в процентах от общего числа хозяйств	38,8	22,4	18,4	-	83,7	16,3	100
в процентах от числа хозяйств, имевших тракторы	46,3	26,8	22,0	-	100	х	х
Наличие тракторов - всего	19	22	36	-	93	х	93
на 1000 га пашни	15	22	13	-	17	х	16
Белорецкий									
Число организаций, единиц	55	17	6	-	...	-	79	37	116
в процентах от общего числа хозяйств	47,4	14,7	5,2	-	...	-	68,1	31,9	100
в процентах от числа хозяйств, имевших тракторы	69,6	21,5	7,6	-	...	-	100	х	х
Наличие тракторов - всего	55	34	21	-	...	-	119	х	119
на 1000 га пашни	26	63	28	-	...	-	30	х	30
Бижбулякский									
Число организаций, единиц	23	24	19	70	19	89
в процентах от общего числа хозяйств	25,8	27,0	21,3	78,7	21,3	100
в процентах от числа хозяйств, имевших тракторы	32,9	34,3	27,1	100	х	х
Наличие тракторов - всего	23	48	67	176	х	176
на 1000 га пашни	10	8	7	7	х	6
Бирский									
Число организаций, единиц	14	11	...	3	-	-	30	18	48
в процентах от общего числа хозяйств	29,2	22,9	...	6,3	-	-	62,5	37,5	100
в процентах от числа хозяйств, имевших тракторы	46,7	36,7	...	10,0	-	-	100	х	х
Наличие тракторов - всего	14	22	...	23	-	-	67	х	67
на 1000 га пашни	11	7	...	3	-	-	5	х	5

	Хозяйства, имевшие тракторы, штук							Хозяйства, не имевшие тракторы	Итого
	1	2	3-5	6-8	9-11	свыше 11	всего		
Благоварский									
Число организаций, единиц	11	9	9	3	-	-	32	14	46
в процентах от общего числа хозяйств	23,9	19,6	19,6	6,5	-	-	69,6	30,4	100
в процентах от числа хозяйств, имевших тракторы	34,4	28,1	28,1	9,4	-	-	100	х	х
Наличие тракторов - всего	11	18	31	18	-	-	78	х	78
на 1000 га пашни	9	5	18	6	-	-	8	х	5
Благовещенский									
Число организаций, единиц	8	6	5	-	-	-	19	8	27
в процентах от общего числа хозяйств	29,6	22,2	18,5	-	-	-	70,4	29,6	100
в процентах от числа хозяйств, имевших тракторы	42,1	31,6	26,3	-	-	-	100	х	х
Наличие тракторов - всего	8	12	16	-	-	-	36	х	36
на 1000 га пашни	82	54	11	-	-	-	21	х	20
Будякский									
Число организаций, единиц	12	16	15	4	-	-	47	21	68
в процентах от общего числа хозяйств	17,6	23,5	22,1	5,9	-	-	69,1	30,9	100
в процентах от числа хозяйств, имевших тракторы	25,5	34,0	31,9	8,5	-	-	100	х	х
Наличие тракторов - всего	12	32	51	28	-	-	123	х	123
на 1000 га пашни	15	10	15	4	-	-	8	х	8
Бураевский									
Число организаций, единиц	14	11	14	5	...	-	45	9	54
в процентах от общего числа хозяйств	25,9	20,4	25,9	9,3	...	-	83,3	16,7	100
в процентах от числа хозяйств, имевших тракторы	31,1	24,4	31,1	11,1	...	-	100	х	х
Наличие тракторов - всего	14	22	48	36	...	-	129	х	129
на 1000 га пашни	17	5	7	7	...	-	7	х	6
Бурзянский									
Число организаций, единиц	50	12	6	...	-	-	69	21	90
в процентах от общего числа хозяйств	55,6	13,3	6,7	...	-	-	76,7	23,3	100
в процентах от числа хозяйств, имевших тракторы	72,5	17,4	8,7	...	-	-	100	х	х
Наличие тракторов - всего	50	24	19	...	-	-	100	х	100
на 1000 га пашни	54	70	56	...	-	-	56	х	50

	Хозяйства, имевшие тракторы, штук							Хозяйства, не имевшие тракторы	Итого
	1	2	3-5	6-8	9-11	свыше 11	всего		
Гафурийский									
Число организаций, единиц	29	10	10	3	-	...	53	19	72
в процентах от общего числа хозяйств	40,3	13,9	13,9	4,2	-	...	73,6	26,4	100
в процентах от числа хозяйств, имевших тракторы	54,7	18,9	18,9	5,7	-	...	100	x	x
Наличие тракторов - всего	29	20	38	22	-	...	124	x	124
на 1000 га пашни	17	7	14	7	-	...	10	x	10
Давлекановский									
Число организаций, единиц	21	19	15	5	62	18	80
в процентах от общего числа хозяйств	26,3	23,8	18,8	6,3	77,5	22,5	100
в процентах от числа хозяйств, имевших тракторы	33,9	30,6	24,2	8,1	100	x	x
Наличие тракторов - всего	21	38	49	31	168	x	168
на 1000 га пашни	4	10	7	6	5	x	4
Дуванский									
Число организаций, единиц	29	20	6	-	-	-	55	27	82
в процентах от общего числа хозяйств	35,4	24,4	7,3	-	-	-	67,1	32,9	100
в процентах от числа хозяйств, имевших тракторы	52,7	36,4	10,9	-	-	-	100	x	x
Наличие тракторов - всего	29	40	18	-	-	-	87	x	87
на 1000 га пашни	13	11	12	-	-	-	12	x	10
Дюртюлинский									
Число организаций, единиц	11	8	3	-	-	-	22	8	30
в процентах от общего числа хозяйств	36,7	26,7	10,0	-	-	-	73,3	26,7	100
в процентах от числа хозяйств, имевших тракторы	50,0	36,4	13,6	-	-	-	100	x	x
Наличие тракторов - всего	11	16	10	-	-	-	37	x	37
на 1000 га пашни	6	25	14	-	-	-	12	x	12
Ермекеевский									
Число организаций, единиц	19	9	12	3	-	-	43	9	52
в процентах от общего числа хозяйств	36,5	17,3	23,1	5,8	-	-	82,7	17,3	100
в процентах от числа хозяйств, имевших тракторы	44,2	20,9	27,9	7,0	-	-	100	x	x
Наличие тракторов - всего	19	18	42	21	-	-	100	x	100
на 1000 га пашни	11	11	6	6	-	-	7	x	7

	Хозяйства, имевшие тракторы, штук							Хозяйства, не имевшие тракторы	Итого
	1	2	3-5	6-8	9-11	свыше 11	всего		
Зианчуринский									
Число организаций, единиц	49	25	9	-	-	...	84	15	99
в процентах от общего числа хозяйств	49,5	25,3	9,1	-	-	...	84,8	15,2	100
в процентах от числа хозяйств, имевших тракторы	58,3	29,8	10,7	-	-	...	100	x	x
Наличие тракторов - всего	49	50	34	-	-	...	146	x	146
на 1000 га пашни	14	18	7	-	-	...	10	x	10
Зилаирский									
Число организаций, единиц	41	20	17	-	80	16	96
в процентах от общего числа хозяйств	42,7	20,8	17,7	-	83,3	16,7	100
в процентах от числа хозяйств, имевших тракторы	51,3	25,0	21,3	-	100	x	x
Наличие тракторов - всего	41	40	58	-	154	x	154
на 1000 га пашни	606	17	7	-	11	x	11
Иглинский									
Число организаций, единиц	19	11	11	5	-	-	46	23	69
в процентах от общего числа хозяйств	27,5	15,9	15,9	7,2	-	-	66,7	33,3	100
в процентах от числа хозяйств, имевших тракторы	41,3	23,9	23,9	10,9	-	-	100	x	x
Наличие тракторов - всего	19	22	40	34	-	-	115	x	115
на 1000 га пашни	21	17	8	5	-	-	8	x	8
Илишевский									
Число организаций, единиц	19	7	8	-	36	17	53
в процентах от общего числа хозяйств	35,8	13,2	15,1	-	67,9	32,1	100
в процентах от числа хозяйств, имевших тракторы	52,8	19,4	22,2	-	100	x	x
Наличие тракторов - всего	19	14	28	-	78	x	78
на 1000 га пашни	21	18	19	-	8	x	6
Ишимбайский									
Число организаций, единиц	21	15	10	3	-	...	50	19	69
в процентах от общего числа хозяйств	30,4	21,7	14,5	4,3	-	...	72,5	27,5	100
в процентах от числа хозяйств, имевших тракторы	42,0	30,0	20,0	6,0	-	...	100	x	x
Наличие тракторов - всего	21	30	35	18	-	...	127	x	127
на 1000 га пашни	36	14	7	7	-	...	8	x	8

	Хозяйства, имевшие тракторы, штук							Хозяйства, не имевшие тракторы	Итого
	1	2	3-5	6-8	9-11	свыше 11	всего		
Калтасинский									
Число организаций, единиц	22	15	5	4	-	-	46	11	57
в процентах от общего числа хозяйств	38,6	26,3	8,8	7,0	-	-	80,7	19,3	100
в процентах от числа хозяйств, имевших тракторы	47,8	32,6	10,9	8,7	-	-	100	х	х
Наличие тракторов - всего	22	30	16	27	-	-	95	х	95
на 1000 га пашни	11	13	8	4	-	-	7	х	7
Караидельский									
Число организаций, единиц	17	5	5	...	-	-	29	58	87
в процентах от общего числа хозяйств	19,5	5,7	5,7	...	-	-	33,3	66,7	100
в процентах от числа хозяйств, имевших тракторы	58,6	17,2	17,2	...	-	-	100	х	х
Наличие тракторов - всего	17	10	20	...	-	-	59	х	59
на 1000 га пашни	10	17	7	...	-	-	8	х	6
Кармаскалинский									
Число организаций, единиц	14	5	12	3	-	-	34	16	50
в процентах от общего числа хозяйств	28,0	10,0	24,0	6,0	-	-	68,0	32,0	100
в процентах от числа хозяйств, имевших тракторы	41,2	14,7	35,3	8,8	-	-	100	х	х
Наличие тракторов - всего	14	10	43	22	-	-	89	х	89
на 1000 га пашни	34	15	10	13	-	-	13	х	12
Кигинский									
Число организаций, единиц	24	19	10	...	-	-	54	36	90
в процентах от общего числа хозяйств	26,7	21,1	11,1	...	-	-	60,0	40,0	100
в процентах от числа хозяйств, имевших тракторы	44,4	35,2	18,5	...	-	-	100	х	х
Наличие тракторов - всего	24	38	32	...	-	-	100	х	100
на 1000 га пашни	27	9	15	...	-	-	14	х	12
Краснокамский									
Число организаций, единиц	20	9	4	-	-	-	33	16	49
в процентах от общего числа хозяйств	40,8	18,4	8,2	-	-	-	67,3	32,7	100
в процентах от числа хозяйств, имевших тракторы	60,6	27,3	12,1	-	-	-	100	х	х
Наличие тракторов - всего	20	18	13	-	-	-	51	х	51
на 1000 га пашни	10	8	2	-	-	-	5	х	5

	Хозяйства, имевшие тракторы, штук							Хозяйства, не имевшие тракторы	Итого
	1	2	3-5	6-8	9-11	свыше 11	всего		
Кугарчинский									
Число организаций, единиц	31	14	11	-	...	-	57	23	80
в процентах от общего числа хозяйств	38,8	17,5	13,8	-	...	-	71,3	28,8	100
в процентах от числа хозяйств, имевших тракторы	54,4	24,6	19,3	-	...	-	100	x	x
Наличие тракторов - всего	31	28	41	-	...	-	110	x	110
на 1000 га пашни	6	8	12	-	...	-	8	x	7
Кюргазинский									
Число организаций, единиц	43	22	24	6	97	19	116
в процентах от общего числа хозяйств	37,1	19,0	20,7	5,2	83,6	16,4	100
в процентах от числа хозяйств, имевших тракторы	44,3	22,7	24,7	6,2	100	x	x
Наличие тракторов - всего	43	44	84	40	234	x	234
на 1000 га пашни	11	14	8	9	9	x	8
Кушнаренковский									
Число организаций, единиц	41	15	12	72	23	95
в процентах от общего числа хозяйств	43,2	15,8	12,6	75,8	24,2	100
в процентах от числа хозяйств, имевших тракторы	56,9	20,8	16,7	100	x	x
Наличие тракторов - всего	41	30	43	151	x	151
на 1000 га пашни	12	8	9	7	x	7
Мелеузовский									
Число организаций, единиц	17	15	23	6	...	3	66	17	83
в процентах от общего числа хозяйств	20,5	18,1	27,7	7,2	...	3,6	79,5	20,5	100
в процентах от числа хозяйств, имевших тракторы	25,8	22,7	34,8	9,1	...	4,5	100	x	x
Наличие тракторов - всего	17	30	93	45	...	40	245	x	245
на 1000 га пашни	8	4	6	12	...	6	7	x	6
Мечетлинский									
Число организаций, единиц	55	17	9	...	-	-	82	31	113
в процентах от общего числа хозяйств	48,7	15,0	8,0	...	-	-	72,6	27,4	100
в процентах от числа хозяйств, имевших тракторы	67,1	20,7	11,0	...	-	-	100	x	x
Наличие тракторов - всего	55	34	28	...	-	-	124	x	124
на 1000 га пашни	11	14	17	...	-	-	11	x	9

	Хозяйства, имевшие тракторы, штук							Хозяйства, не имевшие тракторы	Итого
	1	2	3-5	6-8	9-11	свыше 11	всего		
Мишкинский									
Число организаций, единиц	22	10	8	-	42	5	47
в процентах от общего числа хозяйств	46,8	21,3	17,0	-	89,4	10,6	100
в процентах от числа хозяйств, имевших тракторы	52,4	23,8	19,0	-	100	x	x
Наличие тракторов - всего	22	20	27	-	85	x	85
на 1000 га пашни	11	10	8	-	9	x	9
Миякинский									
Число организаций, единиц	17	22	9	3	-	3	54	7	61
в процентах от общего числа хозяйств	27,9	36,1	14,8	4,9	-	4,9	88,5	11,5	100
в процентах от числа хозяйств, имевших тракторы	31,5	40,7	16,7	5,6	-	5,6	100	x	x
Наличие тракторов - всего	17	44	34	20	-	77	192	x	192
на 1000 га пашни	10	10	11	4	-	5	6	x	6
Нуримановский									
Число организаций, единиц	10	3	6	-	21	20	41
в процентах от общего числа хозяйств	24,4	7,3	14,6	-	51,2	48,8	100
в процентах от числа хозяйств, имевших тракторы	47,6	14,3	28,6	-	100	x	x
Наличие тракторов - всего	10	6	23	-	54	x	54
на 1000 га пашни	15	164	24	-	18	x	16
Салаватский									
Число организаций, единиц	48	10	5	-	-	-	63	66	129
в процентах от общего числа хозяйств	37,2	7,8	3,9	-	-	-	48,8	51,2	100
в процентах от числа хозяйств, имевших тракторы	76,2	15,9	7,9	-	-	-	100	x	x
Наличие тракторов - всего	48	20	21	-	-	-	89	x	89
на 1000 га пашни	18	10	5	-	-	-	10	x	9
Стерлибашевский									
Число организаций, единиц	17	19	15	-	-	-	51	49	100
в процентах от общего числа хозяйств	17,0	19,0	15,0	-	-	-	51,0	49,0	100
в процентах от числа хозяйств, имевших тракторы	33,3	37,3	29,4	-	-	-	100	x	x
Наличие тракторов - всего	17	38	50	-	-	-	105	x	105
на 1000 га пашни	11	8	7	-	-	-	8	x	7

	Хозяйства, имевшие тракторы, штук							Хозяйства, не имевшие тракторы	Итого
	1	2	3-5	6-8	9-11	свыше 11	всего		
Стерлитамакский									
Число организаций, единиц	23	5	11	...	-	-	40	20	60
в процентах от общего числа хозяйств	38,3	8,3	18,3	...	-	-	66,7	33,3	100
в процентах от числа хозяйств, имевших тракторы	57,5	12,5	27,5	...	-	-	100	х	х
Наличие тракторов - всего	23	10	41	...	-	-	80	х	80
на 1000 га пашни	14	5	8	...	-	-	9	х	8
Татышлинский									
Число организаций, единиц	9	...	5	...	-	-	17	3	20
в процентах от общего числа хозяйств	45,0	...	25,0	...	-	-	85,0	15,0	100
в процентах от числа хозяйств, имевших тракторы	52,9	...	29,4	...	-	-	100	х	х
Наличие тракторов - всего	9	...	20	...	-	-	39	х	39
на 1000 га пашни	10	...	30	...	-	-	22	х	20
Туймазинский									
Число организаций, единиц	23	-	-	-	27	28	55
в процентах от общего числа хозяйств	41,8	-	-	-	49,1	50,9	100
в процентах от числа хозяйств, имевших тракторы	85,2	-	-	-	100	х	х
Наличие тракторов - всего	23	-	-	-	33	х	33
на 1000 га пашни	13	-	-	-	9	х	7
Уфимский									
Число организаций, единиц	15	4	4	...	-	-	24	13	37
в процентах от общего числа хозяйств	40,5	10,8	10,8	...	-	-	64,9	35,1	100
в процентах от числа хозяйств, имевших тракторы	62,5	16,7	16,7	...	-	-	100	х	х
Наличие тракторов - всего	15	8	18	...	-	-	49	х	49
на 1000 га пашни	14	4	17	...	-	-	8	х	8
Учалинский									
Число организаций, единиц	49	23	11	...	-	-	84	30	114
в процентах от общего числа хозяйств	43,0	20,2	9,6	...	-	-	73,7	26,3	100
в процентах от числа хозяйств, имевших тракторы	58,3	27,4	13,1	...	-	-	100	х	х
Наличие тракторов - всего	49	46	40	...	-	-	141	х	141
на 1000 га пашни	17	32	24	...	-	-	22	х	18

	Хозяйства, имевшие тракторы, штук							Хозяйства, не имевшие тракторы	Итого
	1	2	3-5	6-8	9-11	свыше 11	всего		
Федоровский									
Число организаций, единиц	36	15	10	4	67	9	76
в процентах от общего числа хозяйств	47,4	19,7	13,2	5,3	88,2	11,8	100
в процентах от числа хозяйств, имевших тракторы	53,7	22,4	14,9	6,0	100	x	x
Наличие тракторов - всего	36	30	34	26	151	x	151
на 1000 га пашни	6	9	8	11	7	x	7
Хайбуллинский									
Число организаций, единиц	52	25	27	7	3	...	115	80	195
в процентах от общего числа хозяйств	26,7	12,8	13,8	3,6	1,5	...	59,0	41,0	100
в процентах от числа хозяйств, имевших тракторы	45,2	21,7	23,5	6,1	2,6	...	100	x	x
Наличие тракторов - всего	52	50	99	45	30	...	294	x	294
на 1000 га пашни	8	7	4	8	7	...	6	x	6
Чекмагушевский									
Число организаций, единиц	9	14	16	...	-	-	40	9	49
в процентах от общего числа хозяйств	18,4	28,6	32,7	...	-	-	81,6	18,4	100
в процентах от числа хозяйств, имевших тракторы	22,5	35,0	40,0	...	-	-	100	x	x
Наличие тракторов - всего	9	28	54	...	-	-	97	x	97
на 1000 га пашни	18	28	32	...	-	-	28	x	24
Чишминский									
Число организаций, единиц	27	15	6	52	34	86
в процентах от общего числа хозяйств	31,4	17,4	7,0	60,5	39,5	100
в процентах от числа хозяйств, имевших тракторы	51,9	28,8	11,5	100	x	x
Наличие тракторов - всего	27	30	20	129	x	129
на 1000 га пашни	6	5	14	7	x	6
Шаранский									
Число организаций, единиц	21	19	15	60	23	83
в процентах от общего числа хозяйств	25,3	22,9	18,1	72,3	27,7	100
в процентах от числа хозяйств, имевших тракторы	35,0	31,7	25,0	100	x	x
Наличие тракторов - всего	21	38	55	166	x	166
на 1000 га пашни	9	6	6	6	x	6

	Хозяйства, имевшие тракторы, штук							Хозяйства, не имевшие тракторы	Итого
	1	2	3-5	6-8	9-11	свыше 11	всего		
Янаульский									
Число организаций, единиц	26	18	9	...	-	-	54	9	63
в процентах от общего числа хозяйств	41,3	28,6	14,3	...	-	-	85,7	14,3	100
в процентах от числа хозяйств, имевших тракторы	48,1	33,3	16,7	...	-	-	100	x	x
Наличие тракторов - всего	26	36	32	...	-	-	100	x	100
на 1000 га пашни	9	8	11	...	-	-	9	x	9
Городские округа									
Число организаций, единиц	25	18	13	9	3	-	68	48	116
в процентах от общего числа хозяйств	21,6	15,5	11,2	7,8	2,6	-	58,6	41,4	100
в процентах от числа хозяйств, имевших тракторы	36,8	26,5	19,1	13,2	4,4	-	100	x	x
Наличие тракторов - всего	25	36	48	58	31	-	198	x	198
на 1000 га пашни	12	15	5	4	6	-	6	x	5
г. Уфа									
Число организаций, единиц	11	4	6	5	...	-	27	17	44
в процентах от общего числа хозяйств	25,0	9,1	13,6	11,4	...	-	61,4	38,6	100
в процентах от числа хозяйств, имевших тракторы	40,7	14,8	22,2	18,5	...	-	100	x	x
Наличие тракторов - всего	11	8	22	31	...	-	81	x	81
на 1000 га пашни	15	10	6	4	...	-	6	x	5
г. Агидель									
Число организаций, единиц	...	-	-	-	...	-	3
в процентах от общего числа хозяйств	...	-	-	-	...	-	100
в процентах от числа хозяйств, имевших тракторы	...	-	-	-	...	-	...	x	x
Наличие тракторов - всего	...	-	-	-	...	-	...	x	...
на 1000 га пашни	...	-	-	-	...	-	...	x	...
г. Кумертау									
Число организаций, единиц	...	-	-	-	5	5	10
в процентах от общего числа хозяйств	...	-	-	-	50,0	50,0	100
в процентах от числа хозяйств, имевших тракторы	...	-	-	-	100	x	x
Наличие тракторов - всего	...	-	-	-	16	x	16
на 1000 га пашни	...	-	-	-	13	x	11

	Хозяйства, имевшие тракторы, штук							Хозяйства, не имевшие тракторы	Итого
	1	2	3-5	6-8	9-11	свыше 11	всего		
г. Нефтекамск									
Число организаций, единиц	3	-	9	...	11
в процентах от общего числа хозяйств	27,3	-	81,8	...	100
в процентах от числа хозяйств, имевших тракторы	33,3	-	100	x	x
Наличие тракторов - всего	3	-	32	x	32
на 1000 га пашни	22	-	7	x	7
г. Октябрьский									
Число организаций, единиц	-	-	-	-	3	3	6
в процентах от общего числа хозяйств	-	-	-	-	50,0	50,0	100
в процентах от числа хозяйств, имевших тракторы	-	-	-	-	100	x	x
Наличие тракторов - всего	-	-	-	-	5	x	5
на 1000 га пашни	-	-	-	-	200	x	59
г. Салават									
Число организаций, единиц	-	-	-	-	3	4	7
в процентах от общего числа хозяйств	-	-	-	-	42,9	57,1	100
в процентах от числа хозяйств, имевших тракторы	-	-	-	-	100	x	x
Наличие тракторов - всего	-	-	-	-	5	x	5
на 1000 га пашни	-	-	-	-	8	x	8
г. Сибай									
Число организаций, единиц	...	6	...	-	-	-	9	9	18
в процентах от общего числа хозяйств	...	33,3	...	-	-	-	50,0	50,0	100
в процентах от числа хозяйств, имевших тракторы	...	66,7	...	-	-	-	100	x	x
Наличие тракторов - всего	...	12	...	-	-	-	19	x	19
на 1000 га пашни	...	15	...	-	-	-	9	x	7
г. Стерлитамак									
Число организаций, единиц	3	-	-	8	7	15
в процентах от общего числа хозяйств	20,0	-	-	53,3	46,7	100
в процентах от числа хозяйств, имевших тракторы	37,5	-	-	100	x	x
Наличие тракторов - всего	3	-	-	25	x	25
на 1000 га пашни	6	-	-	3	x	3

¹⁾ Осуществлявших сельскохозяйственную деятельность в I полугодии 2016 года.

**20. ГРУППИРОВКА КРЕСТЬЯНСКИХ (ФЕРМЕРСКИХ) ХОЗЯЙСТВ И ИНДИВИДУАЛЬНЫХ
ПРЕДПРИНИМАТЕЛЕЙ¹⁾ ПО ОБЕСПЕЧЕННОСТИ ЗЕРНОУБОРОЧНЫМИ КОМБАЙНАМИ**

(на 1 июля 2016 года)

	Хозяйства, имевшие зерноуборочные комбайны, штук							Хозяйства, не имевшие зерноуборочные комбайны	Итого
	1	2	3	4-5	6-7	свыше 7	всего		
Республика Башкортостан									
Число организаций, единиц	856	162	32	12	1066	3172	4238
в процентах от общего числа хозяйств	20,2	3,8	0,8	0,3	25,2	74,8	100
в процентах от числа организаций, имевших зерноуборочные комбайны	80,3	15,2	3,0	1,1	100	x	x
Наличие зерноуборочных комбайнов - всего	856	324	96	53	1359	x	1359
на 1000 га посевов зерновых культур	4	3	2	2	4	x	2
Муниципальные районы									
Число организаций, единиц	839	156	30	12	1041	3081	4122
в процентах от общего числа хозяйств	20,4	3,8	0,7	0,3	25,3	74,7	100
в процентах от числа организаций, имевших зерноуборочные комбайны	80,6	15,0	2,9	1,2	100	x	x
Наличие зерноуборочных комбайнов - всего	839	312	90	53	1324	x	1324
на 1000 га посевов зерновых культур	4	3	2	2	4	x	3
Абзелиловский									
Число организаций, единиц	21	10	-	-	34	66	100
в процентах от общего числа хозяйств	21,0	10,0	-	-	34,0	66,0	100
в процентах от числа организаций, имевших зерноуборочные комбайны	61,8	29,4	-	-	100	x	x
Наличие зерноуборочных комбайнов - всего	21	20	-	-	51	x	51
на 1000 га посевов зерновых культур	4	5	-	-	4	x	3
Альшеевский									
Число организаций, единиц	20	8	-	-	-	-	28	74	102
в процентах от общего числа хозяйств	19,6	7,8	-	-	-	-	27,5	72,5	100
в процентах от числа организаций, имевших зерноуборочные комбайны	71,4	28,6	-	-	-	-	100	x	x
Наличие зерноуборочных комбайнов - всего	20	16	-	-	-	-	36	x	36
на 1000 га посевов зерновых культур	4	4	-	-	-	-	4	x	3

	Хозяйства, имевшие зерноуборочные комбайны, штук							Хозяйства, не имевшие зерноуборочные комбайны	Итого
	1	2	3	4-5	6-7	свыше 7	всего		
Архангельский									
Число организаций, единиц	3	-	-	-	-	-	3	56	59
в процентах от общего числа хозяйств	5,1	-	-	-	-	-	5,1	94,9	100
в процентах от числа организаций, имевших зерноуборочные комбайны	100,0	-	-	-	-	-	100	x	x
Наличие зерноуборочных комбайнов - всего	3	-	-	-	-	-	3	x	3
на 1000 га посевов зерновых культур	10	-	-	-	-	-	10	x	3
Аскинский									
Число организаций, единиц	5	...	-	-	-	-	6	62	68
в процентах от общего числа хозяйств	7,4	...	-	-	-	-	8,8	91,2	100
в процентах от числа организаций, имевших зерноуборочные комбайны	83,3	...	-	-	-	-	100	x	x
Наличие зерноуборочных комбайнов - всего	5	...	-	-	-	-	7	x	7
на 1000 га посевов зерновых культур	2	-	-	-	-	-	3	x	2
Аургазинский									
Число организаций, единиц	31	...	-	-	-	-	33	32	65
в процентах от общего числа хозяйств	47,7	...	-	-	-	-	50,8	49,2	100
в процентах от числа организаций, имевших зерноуборочные комбайны	93,9	...	-	-	-	-	100	x	x
Наличие зерноуборочных комбайнов - всего	31	...	-	-	-	-	35	x	35
на 1000 га посевов зерновых культур	12	...	-	-	-	-	13	x	10
Баймакский									
Число организаций, единиц	57	15	-	-	74	129	203
в процентах от общего числа хозяйств	28,1	7,4	-	-	36,5	63,5	100
в процентах от числа организаций, имевших зерноуборочные комбайны	77,0	20,3	-	-	100	x	x
Наличие зерноуборочных комбайнов - всего	57	30	-	-	95	x	95
на 1000 га посевов зерновых культур	3	3	-	-	3	x	2

	Хозяйства, имевшие зерноуборочные комбайны, штук							Хозяйства, не имевшие зерноуборочные комбайны	Итого
	1	2	3	4-5	6-7	свыше 7	всего		
Бакалинский									
Число организаций, единиц	6	...	-	-	-	-	8	57	65
в процентах от общего числа хозяйств	9,2	...	-	-	-	-	12,3	87,7	100
в процентах от числа организаций, имевших зерноуборочные комбайны	75,0	...	-	-	-	-	100	x	x
Наличие зерноуборочных комбайнов - всего	6	...	-	-	-	-	10	x	10
на 1000 га посевов зерновых культур	4	...	-	-	-	-	2	x	1
Балтачевский									
Число организаций, единиц	4	3	-	-	-	-	7	26	33
в процентах от общего числа хозяйств	12,1	9,1	-	-	-	-	21,2	78,8	100
в процентах от числа организаций, имевших зерноуборочные комбайны	57,1	42,9	-	-	-	-	100	x	x
Наличие зерноуборочных комбайнов - всего	4	6	-	-	-	-	10	x	10
на 1000 га посевов зерновых культур	3	2	-	-	-	-	2	x	1
Белебеевский									
Число организаций, единиц	25	...	-	-	-	-	26	76	102
в процентах от общего числа хозяйств	24,5	...	-	-	-	-	25,5	74,5	100
в процентах от числа организаций, имевших зерноуборочные комбайны	96,2	...	-	-	-	-	100	x	x
Наличие зерноуборочных комбайнов - всего	25	...	-	-	-	-	27	x	27
на 1000 га посевов зерновых культур	2	...	-	-	-	-	2	x	2
Белокатайский									
Число организаций, единиц	8	3	-	-	-	-	11	38	49
в процентах от общего числа хозяйств	16,3	6,1	-	-	-	-	22,4	77,6	100
в процентах от числа организаций, имевших зерноуборочные комбайны	72,7	27,3	-	-	-	-	100	x	x
Наличие зерноуборочных комбайнов - всего	8	6	-	-	-	-	14	x	14
на 1000 га посевов зерновых культур	6	5	-	-	-	-	5	x	3

	Хозяйства, имевшие зерноуборочные комбайны, штук							Хозяйства, не имевшие зерноуборочные комбайны	Итого
	1	2	3	4-5	6-7	свыше 7	всего		
Белорецкий									
Число организаций, единиц	4	...	-	-	-	-	5	111	116
в процентах от общего числа хозяйств	3,4	...	-	-	-	-	4,3	95,7	100
в процентах от числа организаций, имевших зерноуборочные комбайны	80,0	...	-	-	-	-	100	x	x
Наличие зерноуборочных комбайнов - всего	4	...	-	-	-	-	6	x	6
на 1000 га посевов зерновых культур	27	-	-	-	-	-	40	x	8
Бижбулякский									
Число организаций, единиц	21	7	...	-	-	-	30	59	89
в процентах от общего числа хозяйств	23,6	7,9	...	-	-	-	33,7	66,3	100
в процентах от числа организаций, имевших зерноуборочные комбайны	70,0	23,3	...	-	-	-	100	x	x
Наличие зерноуборочных комбайнов - всего	21	14	...	-	-	-	41	x	41
на 1000 га посевов зерновых культур	3	4	...	-	-	-	3	x	2
Бирский									
Число организаций, единиц	4	...	-	-	-	-	5	43	48
в процентах от общего числа хозяйств	8,3	...	-	-	-	-	10,4	89,6	100
в процентах от числа организаций, имевших зерноуборочные комбайны	80,0	...	-	-	-	-	100	x	x
Наличие зерноуборочных комбайнов - всего	4	...	-	-	-	-	6	x	6
на 1000 га посевов зерновых культур	1	...	-	-	-	-	2	x	1
Благоварский									
Число организаций, единиц	19	-	...	-	-	-	20	26	46
в процентах от общего числа хозяйств	41,3	-	...	-	-	-	43,5	56,5	100
в процентах от числа организаций, имевших зерноуборочные комбайны	95,0	-	...	-	-	-	100	x	x
Наличие зерноуборочных комбайнов - всего	19	-	...	-	-	-	22	x	22
на 1000 га посевов зерновых культур	9	-	...	-	-	-	7	x	2

	Хозяйства, имевшие зерноуборочные комбайны, штук							Хозяйства, не имевшие зерноуборочные комбайны	Итого
	1	2	3	4-5	6-7	свыше 7	всего		
Благовещенский									
Число организаций, единиц	3	-	-	-	-	-	3	24	27
в процентах от общего числа хозяйств	11,1	-	-	-	-	-	11,1	88,9	100
в процентах от числа организаций, имевших зерноуборочные комбайны	100	-	-	-	-	-	100	x	x
Наличие зерноуборочных комбайнов - всего	3	-	-	-	-	-	3	x	3
на 1000 га посевов зерновых культур	43	-	-	-	-	-	43	x	6
Будякский									
Число организаций, единиц	20	3	...	-	-	-	24	44	68
в процентах от общего числа хозяйств	29,4	4,4	...	-	-	-	35,3	64,7	100
в процентах от числа организаций, имевших зерноуборочные комбайны	83,3	12,5	...	-	-	-	100	x	x
Наличие зерноуборочных комбайнов - всего	20	6	...	-	-	-	29	x	29
на 1000 га посевов зерновых культур	5	3	...	-	-	-	3	x	2
Бураевский									
Число организаций, единиц	16	4	...	-	-	-	22	32	54
в процентах от общего числа хозяйств	29,6	7,4	...	-	-	-	40,7	59,3	100
в процентах от числа организаций, имевших зерноуборочные комбайны	72,7	18,2	...	-	-	-	100	x	x
Наличие зерноуборочных комбайнов - всего	16	8	...	-	-	-	30	x	30
на 1000 га посевов зерновых культур	2	3	...	-	-	-	3	x	2
Бурзянский									
Число организаций, единиц	6	-	-	-	-	-	6	84	90
в процентах от общего числа хозяйств	6,7	-	-	-	-	-	6,7	93,3	100
в процентах от числа организаций, имевших зерноуборочные комбайны	100	-	-	-	-	-	100	x	x
Наличие зерноуборочных комбайнов - всего	6	-	-	-	-	-	6	x	6
на 1000 га посевов зерновых культур	31	-	-	-	-	-	31	x	18

	Хозяйства, имевшие зерноуборочные комбайны, штук							Хозяйства, не имевшие зерноуборочные комбайны	Итого
	1	2	3	4-5	6-7	свыше 7	всего		
Гафурийский									
Число организаций, единиц	12	4	...	-	-	-	17	55	72
в процентах от общего числа хозяйств	16,7	5,6	...	-	-	-	23,6	76,4	100
в процентах от числа организаций, имевших зерноуборочные комбайны	70,6	23,5	...	-	-	-	100	x	x
Наличие зерноуборочных комбайнов - всего	12	8	...	-	-	-	23	x	23
на 1000 га посевов зерновых культур	7	7	...	-	-	-	6	x	4
Давлекановский									
Число организаций, единиц	19	6	...	-	-	...	27	53	80
в процентах от общего числа хозяйств	23,8	7,5	...	-	-	...	33,8	66,3	100
в процентах от числа организаций, имевших зерноуборочные комбайны	70,4	22,2	...	-	-	...	100	x	x
Наличие зерноуборочных комбайнов - всего	19	12	...	-	-	...	43	x	43
на 1000 га посевов зерновых культур	4	3	...	-	-	...	3	x	2
Дуванский									
Число организаций, единиц	14	...	-	-	-	-	16	66	82
в процентах от общего числа хозяйств	17,1	...	-	-	-	-	19,5	80,5	100
в процентах от числа организаций, имевших зерноуборочные комбайны	87,5	...	-	-	-	-	100	x	x
Наличие зерноуборочных комбайнов - всего	14	...	-	-	-	-	18	x	18
на 1000 га посевов зерновых культур	6	...	-	-	-	-	7	x	4
Дюртюлинский									
Число организаций, единиц	8	-	-	-	10	20	30
в процентах от общего числа хозяйств	26,7	-	-	-	33,3	66,7	100
в процентах от числа организаций, имевших зерноуборочные комбайны	80,0	-	-	-	100	x	x
Наличие зерноуборочных комбайнов - всего	8	-	-	-	13	x	13
на 1000 га посевов зерновых культур	8	-	-	-	11	x	5

	Хозяйства, имевшие зерноуборочные комбайны, штук							Хозяйства, не имевшие зерноуборочные комбайны	Итого
	1	2	3	4-5	6-7	свыше 7	всего		
Ермекеевский									
Число организаций, единиц	17	4	-	-	-	-	21	31	52
в процентах от общего числа хозяйств	32,7	7,7	-	-	-	-	40,4	59,6	100
в процентах от числа организаций, имевших зерноуборочные комбайны	81,0	19,0	-	-	-	-	100	x	x
Наличие зерноуборочных комбайнов - всего	17	8	-	-	-	-	25	x	25
на 1000 га посевов зерновых культур	4	3	-	-	-	-	4	x	3
Зианчуринский									
Число организаций, единиц	14	...	-	-	-	-	15	84	99
в процентах от общего числа хозяйств	14,1	...	-	-	-	-	15,2	84,8	100
в процентах от числа организаций, имевших зерноуборочные комбайны	93,3	...	-	-	-	-	100	x	x
Наличие зерноуборочных комбайнов - всего	14	...	-	-	-	-	16	x	16
на 1000 га посевов зерновых культур	7	...	-	-	-	-	6	x	3
Зилаирский									
Число организаций, единиц	13	4	-	...	-	-	18	78	96
в процентах от общего числа хозяйств	13,5	4,2	-	...	-	-	18,8	81,3	100
в процентах от числа организаций, имевших зерноуборочные комбайны	72,2	22,2	-	...	-	-	100	x	x
Наличие зерноуборочных комбайнов - всего	13	8	-	...	-	-	25	x	25
на 1000 га посевов зерновых культур	5	3	-	...	-	-	3	x	3
Иглинский									
Число организаций, единиц	13	...	-	-	-	-	14	55	69
в процентах от общего числа хозяйств	18,8	...	-	-	-	-	20,3	79,7	100
в процентах от числа организаций, имевших зерноуборочные комбайны	92,9	...	-	-	-	-	100	x	x
Наличие зерноуборочных комбайнов - всего	13	...	-	-	-	-	15	x	15
на 1000 га посевов зерновых культур	10	...	-	-	-	-	6	x	3

	Хозяйства, имевшие зерноуборочные комбайны, штук							Хозяйства, не имевшие зерноуборочные комбайны	Итого
	1	2	3	4-5	6-7	свыше 7	всего		
Илишевский									
Число организаций, единиц	16	3	-	...	-	-	20	33	53
в процентах от общего числа хозяйств	30,2	5,7	-	...	-	-	37,7	62,3	100
в процентах от числа организаций, имевших зерноуборочные комбайны	80,0	15,0	-	...	-	-	100	x	x
Наличие зерноуборочных комбайнов - всего	16	6	-	...	-	-	26	x	26
на 1000 га посевов зерновых культур	3	10	-	...	-	-	3	x	3
Ишимбайский									
Число организаций, единиц	5	...	-	-	-	-	6	63	69
в процентах от общего числа хозяйств	7,2	...	-	-	-	-	8,7	91,3	100
в процентах от числа организаций, имевших зерноуборочные комбайны	83,3	...	-	-	-	-	100	x	x
Наличие зерноуборочных комбайнов - всего	5	...	-	-	-	-	7	x	7
на 1000 га посевов зерновых культур	6	...	-	-	-	-	2	x	1
Калтасинский									
Число организаций, единиц	15	3	...	-	-	-	19	38	57
в процентах от общего числа хозяйств	26,3	5,3	...	-	-	-	33,3	66,7	100
в процентах от числа организаций, имевших зерноуборочные комбайны	78,9	15,8	...	-	-	-	100	x	x
Наличие зерноуборочных комбайнов - всего	15	6	...	-	-	-	24	x	24
на 1000 га посевов зерновых культур	5	7	...	-	-	-	3	x	3
Караидельский									
Число организаций, единиц	3	...	-	-	-	-	4	83	87
в процентах от общего числа хозяйств	3,4	...	-	-	-	-	4,6	95,4	100
в процентах от числа организаций, имевших зерноуборочные комбайны	75,0	...	-	-	-	-	100	x	x
Наличие зерноуборочных комбайнов - всего	3	...	-	-	-	-	5	x	5
на 1000 га посевов зерновых культур	3	...	-	-	-	-	4	x	1

	Хозяйства, имевшие зерноуборочные комбайны, штук							Хозяйства, не имевшие зерноуборочные комбайны	Итого
	1	2	3	4-5	6-7	свыше 7	всего		
Кармаскалинский									
Число организаций, единиц	11	...	-	-	-	-	13	37	50
в процентах от общего числа хозяйств	22,0	...	-	-	-	-	26,0	74,0	100
в процентах от числа организаций, имевших зерноуборочные комбайны	84,6	...	-	-	-	-	100	x	x
Наличие зерноуборочных комбайнов - всего	11	...	-	-	-	-	15	x	15
на 1000 га посевов зерновых культур	6	...	-	-	-	-	5	x	4
Кигинский									
Число организаций, единиц	9	-	-	-	-	-	9	81	90
в процентах от общего числа хозяйств	10,0	-	-	-	-	-	10,0	90,0	100
в процентах от числа организаций, имевших зерноуборочные комбайны	100	-	-	-	-	-	100	x	x
Наличие зерноуборочных комбайнов - всего	9	-	-	-	-	-	9	x	9
на 1000 га посевов зерновых культур	22	-	-	-	-	-	22	x	6
Краснокамский									
Число организаций, единиц	7	...	-	-	-	-	9	40	49
в процентах от общего числа хозяйств	14,3	...	-	-	-	-	18,4	81,6	100
в процентах от числа организаций, имевших зерноуборочные комбайны	77,8	...	-	-	-	-	100	x	x
Наличие зерноуборочных комбайнов - всего	7	...	-	-	-	-	11	x	11
на 1000 га посевов зерновых культур	2	...	-	-	-	-	2	x	2
Кугарчинский									
Число организаций, единиц	11	...	-	-	-	-	13	67	80
в процентах от общего числа хозяйств	13,8	...	-	-	-	-	16,3	83,8	100
в процентах от числа организаций, имевших зерноуборочные комбайны	84,6	...	-	-	-	-	100	x	x
Наличие зерноуборочных комбайнов - всего	11	...	-	-	-	-	15	x	15
на 1000 га посевов зерновых культур	3	...	-	-	-	-	4	x	2

	Хозяйства, имевшие зерноуборочные комбайны, штук							Хозяйства, не имевшие зерноуборочные комбайны	Итого
	1	2	3	4-5	6-7	свыше 7	всего		
Куюргазинский									
Число организаций, единиц	31	5	-	...	-	-	37	79	116
в процентах от общего числа хозяйств	26,7	4,3	-	...	-	-	31,9	68,1	100
в процентах от числа организаций, имевших зерноуборочные комбайны	83,8	13,5	-	...	-	-	100	x	x
Наличие зерноуборочных комбайнов - всего	31	10	-	...	-	-	46	x	46
на 1000 га посевов зерновых культур	4	2	-	...	-	-	3	x	2
Кушнаренокский									
Число организаций, единиц	41	5	-	-	48	47	95
в процентах от общего числа хозяйств	43,2	5,3	-	-	50,5	49,5	100
в процентах от числа организаций, имевших зерноуборочные комбайны	85,4	10,4	-	-	100	x	x
Наличие зерноуборочных комбайнов - всего	41	10	-	-	59	x	59
на 1000 га посевов зерновых культур	6	4	-	-	5	x	4
Мелеузовский									
Число организаций, единиц	25	10	-	...	-	-	37	46	83
в процентах от общего числа хозяйств	30,1	12,0	-	...	-	-	44,6	55,4	100
в процентах от числа организаций, имевших зерноуборочные комбайны	67,6	27,0	-	...	-	-	100	x	x
Наличие зерноуборочных комбайнов - всего	25	20	-	...	-	-	54	x	54
на 1000 га посевов зерновых культур	3	3	-	...	-	-	3	x	2
Мечетлинский									
Число организаций, единиц	12	-	-	-	15	98	113
в процентах от общего числа хозяйств	10,6	-	-	-	13,3	86,7	100
в процентах от числа организаций, имевших зерноуборочные комбайны	80,0	-	-	-	100	x	x
Наличие зерноуборочных комбайнов - всего	12	-	-	-	19	x	19
на 1000 га посевов зерновых культур	8	-	-	-	5	x	3

	Хозяйства, имевшие зерноуборочные комбайны, штук							Хозяйства, не имевшие зерноуборочные комбайны	Итого
	1	2	3	4-5	6-7	свыше 7	всего		
Мишкинский									
Число организаций, единиц	17	...	-	-	-	-	19	28	47
в процентах от общего числа хозяйств	36,2	...	-	-	-	-	40,4	59,6	100
в процентах от числа организаций, имевших зерноуборочные комбайны	89,5	...	-	-	-	-	100	x	x
Наличие зерноуборочных комбайнов - всего	17	...	-	-	-	-	21	x	21
на 1000 га посевов зерновых культур	6	...	-	-	-	-	6	x	4
Миякинский									
Число организаций, единиц	26	3	...	-	-	...	31	30	61
в процентах от общего числа хозяйств	42,6	4,9	...	-	-	...	50,8	49,2	100
в процентах от числа организаций, имевших зерноуборочные комбайны	83,9	9,7	...	-	-	...	100	x	x
Наличие зерноуборочных комбайнов - всего	26	6	...	-	-	...	44	x	44
на 1000 га посевов зерновых культур	3	13	...	-	-	...	2	x	2
Нуримановский									
Число организаций, единиц	3	-	-	-	-	-	3	38	41
в процентах от общего числа хозяйств	7,3	-	-	-	-	-	7,3	92,7	100
в процентах от числа организаций, имевших зерноуборочные комбайны	100	-	-	-	-	-	100	x	x
Наличие зерноуборочных комбайнов - всего	3	-	-	-	-	-	3	x	3
на 1000 га посевов зерновых культур	5	-	-	-	-	-	5	x	2
Салаватский									
Число организаций, единиц	10	-	-	-	-	-	10	119	129
в процентах от общего числа хозяйств	7,8	-	-	-	-	-	7,8	92,2	100
в процентах от числа организаций, имевших зерноуборочные комбайны	100	-	-	-	-	-	100	x	x
Наличие зерноуборочных комбайнов - всего	10	-	-	-	-	-	10	x	10
на 1000 га посевов зерновых культур	3	-	-	-	-	-	3	x	2

	Хозяйства, имевшие зерноуборочные комбайны, штук							Хозяйства, не имевшие зерноуборочные комбайны	Итого
	1	2	3	4-5	6-7	свыше 7	всего		
Стерлибашевский									
Число организаций, единиц	23	3	-	-	-	-	26	74	100
в процентах от общего числа хозяйств	23,0	3,0	-	-	-	-	26,0	74,0	100
в процентах от числа организаций, имевших зерноуборочные комбайны	88,5	11,5	-	-	-	-	100	x	x
Наличие зерноуборочных комбайнов - всего	23	6	-	-	-	-	29	x	29
на 1000 га посевов зерновых культур	5	9	-	-	-	-	5	x	3
Стерлитамакский									
Число организаций, единиц	10	-	-	-	14	46	60
в процентах от общего числа хозяйств	16,7	-	-	-	23,3	76,7	100
в процентах от числа организаций, имевших зерноуборочные комбайны	71,4	-	-	-	100	x	x
Наличие зерноуборочных комбайнов - всего	10	-	-	-	20	x	20
на 1000 га посевов зерновых культур	5	-	-	-	5	x	3
Татышлинский									
Число организаций, единиц	3	-	-	-	-	-	3	17	20
в процентах от общего числа хозяйств	15,0	-	-	-	-	-	15,0	85,0	100
в процентах от числа организаций, имевших зерноуборочные комбайны	100	-	-	-	-	-	100	x	x
Наличие зерноуборочных комбайнов - всего	3	-	-	-	-	-	3	x	3
на 1000 га посевов зерновых культур	10	-	-	-	-	-	10	x	3
Туймазинский									
Число организаций, единиц	4	...	-	-	-	-	5	50	55
в процентах от общего числа хозяйств	7,3	...	-	-	-	-	9,1	90,9	100
в процентах от числа организаций, имевших зерноуборочные комбайны	80,0	...	-	-	-	-	100	x	x
Наличие зерноуборочных комбайнов - всего	4	...	-	-	-	-	6	x	6
на 1000 га посевов зерновых культур	3	...	-	-	-	-	4	x	2

	Хозяйства, имевшие зерноуборочные комбайны, штук							Хозяйства, не имевшие зерноуборочные комбайны	Итого
	1	2	3	4-5	6-7	свыше 7	всего		
Уфимский									
Число организаций, единиц	5	-	-	-	-	-	5	32	37
в процентах от общего числа хозяйств	13,5	-	-	-	-	-	13,5	86,5	100
в процентах от числа организаций, имевших зерноуборочные комбайны	100	-	-	-	-	-	100	x	x
Наличие зерноуборочных комбайнов - всего	5	-	-	-	-	-	5	x	5
на 1000 га посевов зерновых культур	3	-	-	-	-	-	3	x	1
Учалинский									
Число организаций, единиц	17	3	...	-	-	-	22	92	114
в процентах от общего числа хозяйств	14,9	2,6	...	-	-	-	19,3	80,7	100
в процентах от числа организаций, имевших зерноуборочные комбайны	77,3	13,6	...	-	-	-	100	x	x
Наличие зерноуборочных комбайнов - всего	17	6	...	-	-	-	29	x	29
на 1000 га посевов зерновых культур	10	20	...	-	-	-	12	x	7
Федоровский									
Число организаций, единиц	32	3	...	-	-	-	36	40	76
в процентах от общего числа хозяйств	42,1	3,9	...	-	-	-	47,4	52,6	100
в процентах от числа организаций, имевших зерноуборочные комбайны	88,9	8,3	...	-	-	-	100	x	x
Наличие зерноуборочных комбайнов - всего	32	6	...	-	-	-	41	x	41
на 1000 га посевов зерновых культур	4	5	...	-	-	-	4	x	3
Хайбуллинский									
Число организаций, единиц	39	10	5	4	...	-	59	136	195
в процентах от общего числа хозяйств	20,0	5,1	2,6	2,1	...	-	30,3	69,7	100
в процентах от числа организаций, имевших зерноуборочные комбайны	66,1	16,9	8,5	6,8	...	-	100	x	x
Наличие зерноуборочных комбайнов - всего	39	20	15	17	...	-	97	x	97
на 1000 га посевов зерновых культур	3	3	3	2	...	-	3	x	2

	Хозяйства, имевшие зерноуборочные комбайны, штук							Хозяйства, не имевшие зерноуборочные комбайны	Итого
	1	2	3	4-5	6-7	свыше 7	всего		
Чекмагушевский									
Число организаций, единиц	15	-	-	-	-	-	15	34	49
в процентах от общего числа хозяйств	30,6	-	-	-	-	-	30,6	69,4	100
в процентах от числа организаций, имевших зерноуборочные комбайны	100	-	-	-	-	-	100	x	x
Наличие зерноуборочных комбайнов - всего	15	-	-	-	-	-	15	x	15
на 1000 га посевов зерновых культур	11	-	-	-	-	-	11	x	6
Чишминский									
Число организаций, единиц	18	4	-	-	...	-	23	63	86
в процентах от общего числа хозяйств	20,9	4,7	-	-	...	-	26,7	73,3	100
в процентах от числа организаций, имевших зерноуборочные комбайны	78,3	17,4	-	-	...	-	100	x	x
Наличие зерноуборочных комбайнов - всего	18	8	-	-	...	-	32	x	32
на 1000 га посевов зерновых культур	7	2	-	-	...	-	3	x	2
Шаранский									
Число организаций, единиц	18	3	3	-	-	-	24	59	83
в процентах от общего числа хозяйств	21,7	3,6	3,6	-	-	-	28,9	71,1	100
в процентах от числа организаций, имевших зерноуборочные комбайны	75,0	12,5	12,5	-	-	-	100	x	x
Наличие зерноуборочных комбайнов - всего	18	6	9	-	-	-	33	x	33
на 1000 га посевов зерновых культур	4	2	2	-	-	-	3	x	2
Янаульский									
Число организаций, единиц	30	-	-	-	33	30	63
в процентах от общего числа хозяйств	47,6	-	-	-	52,4	47,6	100
в процентах от числа организаций, имевших зерноуборочные комбайны	90,9	-	-	-	100	x	x
Наличие зерноуборочных комбайнов - всего	30	-	-	-	37	x	37
на 1000 га посевов зерновых культур	7	-	-	-	8	x	7

	Хозяйства, имевшие зерноуборочные комбайны, штук							Хозяйства, не имевшие зерноуборочные комбайны	Итого
	1	2	3	4-5	6-7	свыше 7	всего		
Городские округа									
Число организаций, единиц	17	6	...	-	-	-	25	91	116
в процентах от общего числа хозяйств	14,7	5,2	...	-	-	-	21,6	78,4	100
в процентах от числа организаций, имевших зерноуборочные комбайны	68,0	24,0	...	-	-	-	100	x	x
Наличие зерноуборочных комбайнов - всего	17	12	...	-	-	-	35	x	35
на 1000 га посевов зерновых культур	3	3	...	-	-	-	3	x	2
г. Уфа									
Число организаций, единиц	4	-	-	-	7	37	44
в процентах от общего числа хозяйств	9,1	-	-	-	15,9	84,1	100
в процентах от числа организаций, имевших зерноуборочные комбайны	57,1	-	-	-	100	x	x
Наличие зерноуборочных комбайнов - всего	4	-	-	-	11	x	11
на 1000 га посевов зерновых культур	3	-	-	-	3	x	1
г. Агидель									
Число организаций, единиц	...	-	-	-	-	-	3
в процентах от общего числа хозяйств	...	-	-	-	-	-	100
в процентах от числа организаций, имевших зерноуборочные комбайны	...	-	-	-	-	-	...	x	x
Наличие зерноуборочных комбайнов - всего	...	-	-	-	-	-	...	x	...
на 1000 га посевов зерновых культур	...	-	-	-	-	-	...	x	...
г. Кумертау									
Число организаций, единиц	-	-	-	-	3	7	10
в процентах от общего числа хозяйств	-	-	-	-	30,0	70,0	100
в процентах от числа организаций, имевших зерноуборочные комбайны	-	-	-	-	100	x	x
Наличие зерноуборочных комбайнов - всего	-	-	-	-	4	x	4
на 1000 га посевов зерновых культур	-	-	-	-	5	x	4

	Хозяйства, имевшие зерноуборочные комбайны, штук							Хозяи- ства, не имев- шие зерно- убороч- ные ком- байны	Итого
	1	2	3	4-5	6-7	свыше 7	всего		
г. Нефтекамск									
Число организаций, единиц	4	-	-	-	6	5	11
в процентах от общего числа хозяйств	36,4	-	-	-	54,5	45,5	100
в процентах от числа организаций, имевших зерноуборочные комбайны	66,7	-	-	-	100	x	x
Наличие зерноуборочных комбайнов - всего	4	-	-	-	9	x	9
на 1000 га посевов зерновых культур	8	-	-	-	3	x	3
г. Октябрьский									
Число организаций, единиц	-	-	-	-	-	-	-	6	6
в процентах от общего числа хозяйств	-	-	-	-	-	-	-	100	100
в процентах от числа организаций, имевших зерноуборочные комбайны	-	-	-	-	-	-	-	x	x
Наличие зерноуборочных комбайнов - всего	-	-	-	-	-	-	-	x	-
на 1000 га посевов зерновых культур	-	-	-	-	-	-	-	x	-
г. Салават									
Число организаций, единиц	...	-	-	-	-	-	...	5	7
в процентах от общего числа хозяйств	...	-	-	-	-	-	...	71,4	100
в процентах от числа организаций, имевших зерноуборочные комбайны	...	-	-	-	-	-	...	x	x
Наличие зерноуборочных комбайнов - всего	...	-	-	-	-	-	...	x	...
на 1000 га посевов зерновых культур	...	-	-	-	-	-	...	x	...
г. Сибай									
Число организаций, единиц	-	-	-	-	4	14	18
в процентах от общего числа хозяйств	-	-	-	-	22,2	77,8	100
в процентах от числа организаций, имевших зерноуборочные комбайны	-	-	-	-	100	x	x
Наличие зерноуборочных комбайнов - всего	-	-	-	-	6	x	6
на 1000 га посевов зерновых культур	-	...	-	-	-	-	4	x	3

Продолжение табл. 20

	Хозяйства, имевшие зерноуборочные комбайны, штук							Хозяйства, не имевшие зерноуборочные комбайны	Итого
	1	2	3	4-5	6-7	свыше 7	всего		
г. Стерлитамак									
Число организаций, единиц	...	-	-	-	-	-	...	13	15
в процентах от общего числа хозяйств	...	-	-	-	-	-	...	86,7	100
в процентах от числа организаций, имевших зерноуборочные комбайны	...	-	-	-	-	-	...	x	x
Наличие зерноуборочных комбайнов - всего	...	-	-	-	-	-	...	x	...
на 1000 га посевов зерновых культур	...	-	-	-	-	-	...	x	...

¹⁾ Осуществлявших сельскохозяйственную деятельность в I полугодии 2016 года.



**НАЛИЧИЕ
ПРОИЗВОДСТВЕННЫХ
ПОСТРОЕК**

НАЛИЧИЕ ПРОИЗВОДСТВЕННЫХ

21. ЧИСЛО СЕЛЬСКОХОЗЯЙСТВЕННЫХ ОРГАНИЗАЦИЙ¹⁾,

(на 1 июля 2016 года)

	Число организаций, имевших собственные ²⁾				
	Всего	зерна, включая семена техни- ческих кор- мовых культур	картофеля и овощей	плодов и ягод	сена
Республика Башкортостан	388	367	33	3	109
Муниципальные районы	383	364	33	3	108
Абзелиловский	8	8	1	-	1
Альшеевский	9	9	-	-	1
Аскинский	2	2	-	-	1
Аургазинский	14	14	-	-	5
Баймакский	5	5	1	1	1
Бакалинский	10	10	1	-	3
Балтачевский	10	10	-	-	2
Белебеевский	6	4	-	-	2
Белокатайский	3	2	-	-	1
Белорецкий	1	1	-	-	-
Бижбулякский	14	14	1	-	3
Бирский	10	10	1	1	2
Благоварский	2	2	1	-	-
Благовещенский	4	3	-	-	-
Буздякский	8	8	1	-	2
Бураевский	6	6	-	-	1
Бурзянский	2	1	-	-	2
Гафурийский	4	4	-	-	1
Давлекановский	8	8	-	-	-
Дуванский	9	9	2	-	1
Дюртюлинский	18	18	-	-	6
Ермекеевский	12	12	-	-	6
Зианчуринский	4	4	-	-	-
Зилаирский	1	-	-	-	-
Иглинский	3	3	-	-	2
Илишевский	11	11	-	-	4
Ишимбайский	3	2	-	-	-
Калтасинский	6	5	1	-	-
Караидельский	3	3	-	-	-
Кармаскалинский	5	5	-	-	-
Кигинский	3	3	-	-	1
Краснокамский	12	11	-	-	3

ПОСТРОЕК

ИМЕВШИХ ПРОИЗВОДСТВЕННЫЕ ПОСТРОЙКИ

и арендованные склады и сооружения для хранения

из них

Холодильники

травяной муки	силоса	сенажа	минеральных удобрений	органических удобрений	пестицидов	Холодильники
5	229	237	85	8	42	88
5	228	236	83	8	41	86
-	5	6	2	-	2	1
-	4	4	1	-	-	1
-	1	-	-	-	-	-
-	7	9	-	-	-	-
1	2	2	1	-	-	-
-	6	8	3	-	1	-
-	7	8	3	1	1	1
1	3	4	1	-	-	4
-	1	2	-	-	-	-
-	-	1	-	-	-	-
-	11	9	4	1	-	2
-	4	8	1	-	1	1
1	1	1	1	-	-	1
-	1	-	-	-	-	1
-	6	8	3	-	1	2
-	5	2	-	-	-	-
-	-	2	-	-	-	-
-	2	3	1	-	-	-
-	4	3	1	-	-	2
-	6	5	3	2	4	3
-	16	14	8	1	6	9
-	6	5	1	-	1	4
-	1	2	-	-	-	1
-	-	1	-	-	-	-
-	2	2	-	-	-	-
-	6	6	2	-	-	2
-	2	-	1	-	-	1
-	5	1	-	-	-	5
-	2	2	-	-	-	-
-	3	3	-	-	1	2
-	-	3	-	-	-	2
-	8	11	-	-	-	1

	Всего	Итого			
		зерна, включая семена техни- ческих кор- мовых культур	картофеля и овощей	плодов и ягод	сена
Кугарчинский	5	5	1	-	1
Куюргазинский	7	7	-	-	1
Кушнаренковский	7	7	-	-	2
Мелеузовский	6	6	1	-	2
Мечетлинский	3	3	-	-	1
Мишкинский	1	1	1	-	-
Миякинский	16	16	-	-	4
Нуримановский	3	1	1	-	-
Салаватский	2	2	-	-	-
Стерлибашевский	13	12	1	-	5
Стерлитамакский	11	11	1	1	4
Татышлинский	12	12	1	-	7
Туймазинский	17	13	7	-	3
Уфимский	9	9	5	-	6
Учалинский	4	4	-	-	2
Федоровский	10	9	-	-	3
Хайбуллинский	2	2	-	-	-
Чекмагушевский	13	13	1	-	7
Чишминский	9	9	1	-	5
Шаранский	4	3	1	-	1
Янаульский	13	12	1	-	3
Городские округа	5	3	-	-	1
г. Уфа	3	3	-	-	1
г. Нефтекамск	2	-	-	-	-
Из них, имевших склады и сооружения, оборудованные					
Республика Башкортостан	19	8	3	-	-
Муниципальные районы	19	8	3	-	-
Аургазинский	1	1	-	-	-
Баймакский	1	1	-	-	-
Белокатайский	1	-	-	-	-
Благоварский	1	1	-	-	-
Благовещенский	1	-	-	-	-
Давлекановский	1	1	-	-	-
Дуванский	1	-	1	-	-
Ермекеевский	1	-	-	-	-
Мелеузовский	3	-	1	-	-
Стерлитамакский	1	-	-	-	-
Татышлинский	1	-	-	-	-
Туймазинский	3	3	1	-	-
Уфимский	1	1	-	-	-

из них						Холодильники
травяной муки	силоса	сенажа	минеральных удобрений	органических удобрений	пестицидов	
-	3	3	2	1	2	2
-	3	1	1	-	1	1
-	1	3	1	-	1	-
-	6	6	3	-	2	3
-	2	3	-	-	-	1
-	-	1	-	-	-	-
-	12	11	7	-	2	2
-	2	2	1	1	1	-
-	1	1	-	-	-	-
-	11	6	2	-	-	-
-	10	9	3	-	-	2
-	9	7	8	-	6	6
-	6	6	6	-	2	3
-	4	5	3	-	1	3
-	2	3	-	-	1	3
1	4	7	1	-	1	3
-	-	-	-	-	-	-
1	11	11	4	-	-	7
-	5	5	1	-	2	1
-	4	4	1	-	1	2
-	5	7	2	1	-	1
-	1	1	2	-	1	2
-	1	1	1	-	1	1
-	-	-	1	-	-	1
системами автоматизированного контроля технологических процессов						
-	4	3	1	-	1	11
-	4	3	1	-	1	11
-	-	-	-	-	-	-
-	-	-	-	-	-	-
-	1	1	-	-	-	-
-	-	-	-	-	-	1
-	-	-	-	-	-	1
-	1	-	-	-	-	-
-	-	-	-	-	-	-
-	-	-	-	-	-	1
-	-	-	-	-	-	3
-	-	-	-	-	-	1
-	-	-	-	-	-	1
-	2	2	1	-	1	-
-	-	-	-	-	-	1

	Всего	Имевших склады и сооружения, оборудованные системами в процентах от числа предприятий,			
		зерна, включая семена технических кормовых культур	картофеля и овощей	плодов и ягод	сена
Федоровский	1	-	-	-	-
Чишминский	1	-	-	-	-
Республика Башкортостан	4,9	2,2	9,1	-	-
Муниципальные районы	5,0	2,2	9,1	-	-
Аургазинский	7,1	7,1	-	-	-
Баймакский	20,0	20,0	-	-	-
Белокатайский	33,3	-	-	-	-
Благоварский	50,0	50,0	-	-	-
Благовещенский	25,0	-	-	-	-
Давлекановский	12,5	12,5	-	-	-
Дуванский	11,1	-	50,0	-	-
Ермекеевский	8,3	-	-	-	-
Мелеuzовский	50,0	-	100,0	-	-
Стерлитамакский	9,1	-	-	-	-
Татышлинский	8,3	-	-	-	-
Туймазинский	17,6	23,1	14,3	-	-
Уфимский	11,1	11,1	-	-	-
Федоровский	10,0	-	-	-	-
Чишминский	11,1	-	-	-	-

¹⁾ Без учета микропредприятий и подсобных сельскохозяйственных предприятий несельскохозяйственных организаций.

²⁾ За исключением сданных в аренду или переданных в пользование.

из них						Холодильники
травяной муки	силоса	сенажа	минеральных удобрений	органических удобрений	пестицидов	
-	-	-	-	-	-	1
-	-	-	-	-	-	1
автоматизированного контроля технологических процессов, имевших склады и сооружения						
-	1,7	1,3	1,2	-	2,4	12,5
-	1,8	1,3	1,2	-	2,4	12,8
-	-	-	-	-	-	-
-	-	-	-	-	-	-
-	100,0	50,0	-	-	-	-
-	-	-	-	-	-	100,0
-	-	-	-	-	-	100,0
-	25,0	-	-	-	-	-
-	-	-	-	-	-	-
-	-	-	-	-	-	25,0
-	-	-	-	-	-	100
-	-	-	-	-	-	50,0
-	-	-	-	-	-	16,7
-	33,3	33,3	16,7	-	50,0	-
-	-	-	-	-	-	33,3
-	-	-	-	-	-	33,3
-	-	-	-	-	-	100,0

22. ЧИСЛО КРЕСТЬЯНСКИХ (ФЕРМЕРСКИХ) ХОЗЯЙСТВ И ИНДИВИДУАЛЬНЫХ

(на 1 июля 2016 года)

	Число хозяйств, имевших собственные ¹⁾				
	Всего	зерна, включая семена техни- ческих кор- мовых культур	картофеля и овощей	плодов и ягод	сена
Республика Башкортостан	1545	1308	82	2	348
Муниципальные районы	1501	1275	78	2	337
Абзелиловский	27	25	2	-	3
Альшеевский	47	42	1	-	13
Архангельский	21	12	-	-	12
Аскинский	6	4	1	-	2
Аургазинский	32	29	4	-	5
Баймакский	96	89	5	-	5
Бакалинский	30	27	-	-	4
Балтачевский	16	9	1	-	13
Белебеевский	36	33	2	-	7
Белокатайский	9	8	1	-	1
Белорецкий	20	3	5	-	12
Бижбулякский	42	40	1	-	7
Бирский	15	12	-	-	5
Благоварский	24	22	1	-	1
Благовещенский	11	3	-	-	9
Буздякский	42	39	3	-	3
Бураевский	35	29	3	2	5
Бурзянский	12	4	-	-	10
Гафурийский	37	24	2	-	24
Давлекановский	36	36	-	-	1
Дуванский	22	16	2	-	10
Дюртюлинский	19	19	-	-	-
Ермекеевский	21	19	1	-	2
Зианчуринский	2	1	-	-	1
Зилаирский	13	13	-	-	2
Иглинский	18	12	3	-	9
Илишевский	39	39	1	-	-
Ишимбайский	17	7	1	-	10
Калтасинский	13	12	1	-	3
Караидельский	11	10	-	-	2
Кармаскалинский	24	24	-	-	1
Кигинский	9	7	-	-	2
Краснокамский	13	9	1	-	3
Кугарчинский	11	11	-	-	1

ПРЕДПРИНИМАТЕЛЕЙ, ИМЕВШИХ ПРОИЗВОДСТВЕННЫЕ ПОСТРОЙКИ

и арендованные склады и сооружения для хранения

из них

Холодильники

травяной муки	силоса	сенажа	минеральных удобрений	органических удобрений	пестицидов	Холодильники
1	52	60	35	7	12	48
1	49	55	32	7	11	44
-	1	-	-	-	-	2
-	1	-	2	-	1	-
-	-	-	-	-	-	-
-	-	-	3	1	-	-
-	2	-	1	-	-	-
1	-	-	-	-	-	1
-	4	2	5	-	1	2
-	-	-	-	-	-	3
-	-	-	-	-	-	1
-	1	3	-	2	-	3
-	1	1	2	-	-	-
-	2	3	-	-	-	2
-	-	-	3	-	1	1
-	-	-	-	-	-	1
-	-	1	1	-	1	1
-	2	2	-	-	-	5
-	-	-	-	-	-	-
-	1	-	1	-	1	-
-	1	1	5	-	1	1
-	-	-	-	-	-	-
-	-	-	-	-	-	2
-	-	1	-	-	-	-
-	-	-	-	-	-	-
-	6	5	-	-	-	2
-	-	-	1	-	-	-
-	2	-	-	-	1	-
-	2	-	-	-	-	3
-	2	-	-	-	1	1
-	-	1	-	-	-	-
-	-	-	-	-	-	-
-	1	2	-	-	-	-
-	-	1	-	-	-	-

	Всего	из них, имевших склады и сооружения, оборудованные			
		зерна, включая семена технических культур	картофеля и овощей	плодов и ягод	сена
Куюргазинский	52	51	-	-	-
Кушнаренковский	52	48	2	-	3
Мелеузовский	52	50	4	-	9
Мечетлинский	21	4	-	-	18
Мишкинский	36	29	2	-	24
Миякинский	40	38	3	-	5
Нуримановский	10	3	1	-	8
Салаватский	22	19	2	-	4
Стерлибашевский	45	45	-	-	2
Стерлитамакский	25	22	2	-	2
Татышлинский	9	9	-	-	2
Туймазинский	23	16	6	-	8
Уфимский	15	13	-	-	3
Учалинский	26	20	7	-	2
Федоровский	46	45	-	-	4
Хайбуллинский	73	56	1	-	42
Чекмагушевский	29	29	-	-	-
Чишминский	42	34	6	-	8
Шаранский	27	26	-	-	-
Янаульский	30	29	-	-	5
Городские округа	44	33	4	-	11
г. Уфа	18	12	2	-	5
г. Агидель	2	2	-	-	1
г. Кумертау	3	3	-	-	-
г. Нефтекамск	8	7	1	-	2
г. Салават	4	2	1	-	1
г. Сибай	3	2	-	-	2
г. Стерлитамак	5	5	-	-	-
Республика Башкортостан	49	40	3	-	22
Муниципальные районы	47	39	2	-	22
Аургазинский	1	1	-	-	-
Баймакский	1	1	-	-	-
Бирский	1	1	-	-	1
Благоварский	1	1	-	-	-
Ермекеевский	1	-	-	-	-
Иглинский	1	1	-	-	1
Кигинский	2	2	-	-	-
Краснокамский	1	1	-	-	-
Кугарчинский	3	3	-	-	-

из них						Холодильники
травяной муки	силоса	сенажа	минеральных удобрений	органических удобрений	пестицидов	
-	1	-	1	-	1	-
-	2	7	1	-	1	1
-	6	8	1	3	-	2
-	-	-	-	-	-	-
-	-	2	-	-	-	1
-	3	4	3	-	-	-
-	-	-	-	-	-	-
-	1	-	-	-	-	-
-	-	-	-	-	-	-
-	1	-	-	-	-	-
-	-	-	-	-	-	1
-	-	-	-	-	-	2
-	-	-	1	-	1	1
-	-	-	-	-	-	-
-	1	2	-	-	-	-
-	-	-	-	-	-	-
-	-	-	-	-	-	-
-	-	1	1	-	-	3
-	4	6	-	1	-	1
-	1	2	-	-	-	1
-	3	5	3	-	1	4
-	2	2	1	-	-	-
-	-	-	1	-	-	1
-	-	-	-	-	-	-
-	1	2	1	-	1	3
-	-	-	-	-	-	-
-	-	-	-	-	-	-
-	-	-	-	-	-	-
системами автоматизированного контроля технологических процессов						
-	1	3	1	-	-	3
-	1	3	1	-	-	3
-	-	-	-	-	-	-
-	-	-	-	-	-	-
-	-	1	-	-	-	-
-	-	-	-	-	-	-
-	-	-	-	-	-	1
-	1	-	-	-	-	-
-	-	-	-	-	-	-
-	-	-	-	-	-	-
-	-	-	-	-	-	-

	Всего	имевших склады и сооружения, оборудованные в процентах от числа хозяйств,			
		зерна, включая семена технических культур	картофеля и овощей	плодов и ягод	сена
Кушнаренковский	2	2	-	-	-
Мечетлинский	2	1	-	-	1
Мишкинский	27	21	2	-	18
Туймазинский	1	1	-	-	-
Уфимский	1	1	-	-	1
Чишминский	2	2	-	-	-
Городские округа	2	1	1	-	-
г. Уфа	2	1	1	-	-
Республика Башкортостан	3,2	3,1	3,7	-	6,3
Муниципальные районы	3,1	3,1	2,6	-	6,5
Аургазинский	3,1	3,4	-	-	-
Баймакский	1,0	1,1	-	-	-
Бирский	6,7	8,3	-	-	20,0
Благоварский	4,2	4,5	-	-	-
Ермекеевский	4,8	-	-	-	-
Иглинский	5,6	8,3	-	-	11,1
Кигинский	22,2	28,6	-	-	-
Краснокамский	7,7	11,1	-	-	-
Кугарчинский	27,3	27,3	-	-	-
Кушнаренковский	3,8	4,2	-	-	-
Мечетлинский	9,5	25,0	-	-	5,6
Мишкинский	75,0	72,4	100,0	-	75,0
Туймазинский	4,3	6,3	-	-	-
Уфимский	6,7	7,7	-	-	33,3
Чишминский	4,8	5,9	-	-	-
Городские округа	4,5	3,0	25,0	-	-
г. Уфа	11,1	8,3	50,0	-	-

¹⁾За исключением сданных в аренду или переданных в пользование.

из них						Холодильники
травяной муки	силоса	сенажа	минеральных удобрений	органических удобрений	пестицидов	
-	-	1	-	-	-	-
-	-	-	-	-	-	-
-	-	1	-	-	-	1
-	-	-	-	-	-	-
-	-	-	1	-	-	1
-	-	-	-	-	-	-
-	-	-	-	-	-	-
системами автоматизированного контроля технологических процессов, имевших склады и сооружения						
-	1,9	5,0	2,9	-	-	6,3
-	2,0	5,5	3,1	-	-	6,8
-	-	-	-	-	-	-
-	-	-	-	-	-	-
-	-	33,3	-	-	-	-
-	-	-	-	-	-	-
-	-	-	-	-	-	50,0
-	16,7	-	-	-	-	-
-	-	-	-	-	-	-
-	-	-	-	-	-	-
-	-	-	-	-	-	-
-	-	14,3	-	-	-	-
-	-	-	-	-	-	-
-	-	50,0	-	-	-	100,0
-	-	-	-	-	-	-
-	-	-	100,0	-	-	100,0
-	-	-	-	-	-	-
-	-	-	-	-	-	-
-	-	-	-	-	-	-

23. МОЩНОСТИ ЕДИНОВРЕМЕННОГО ХРАНЕНИЯ ПРОИЗВОДСТВЕННЫХ ПОСТРОЕК

(на 1 июля 2016 года)

	Собственные ²⁾ и			
	Склады и сооружения			
	зерна, включая семена техни- ческих и кор- мовых культур	картофеля и овощей	плодов и ягод	сена
Республика Башкортостан	3229702	87416	25	572908
Муниципальные районы	3228201	87416	25	572906
Абзелиловский	39500	...	-	...
Альшеевский	75400	-	-	...
Аскинский	...	-	-	...
Аургазинский	90188	-	-	3614
Баймакский	40510
Бакалинский	25470	...	-	1900
Балтачевский	50700	-	-	...
Белебеевский	11650	-	-	...
Белокатайский	...	-	-	...
Белорецкий	...	-	-	-
Бижбулякский	29290	...	-	3750
Бирский	20000
Благоварский	-	-
Благовещенский	2500	-	-	-
Буздякский	54700	...	-	...
Бураевский	39450	-	-	...
Бурзянский	...	-	-	...
Гафурийский	9500	-	-	...
Давлекановский	33102	-	-	-
Дуванский	111740	...	-	...
Дюртюлинский	161970	-	-	1678
Ермекеевский	114400	-	-	1230
Зианчуринский	7500	-	-	-
Иглинский	12509	-	-	...
Илишевский	159490	-	-	12100
Ишимбайский	...	-	-	-
Калтасинский	19966	...	-	-
Караидельский	4100	-	-	-
Кармаскалинский	39700	-	-	-
Кигинский	4100	-	-	...
Краснокамский	29400	-	-	2650
Кугарчинский	30500	...	-	...
Куюргазинский	23104	-	-	...
Кушнаренковский	15750	-	-	...
Мелеузовский	62351	...	-	...
Мечетлинский	10500	-	-	...

В СЕЛЬСКОХОЗЯЙСТВЕННЫХ ОРГАНИЗАЦИЯХ¹⁾

арендованные

для хранения, тонн

Холодильники

травяной муки	силоса, куб. м	сенажа, куб. м	минеральных удобрений	органических удобрений	пестицидов, т	Холодильники
9660	1690939	1534101	77457	20675	9593	28781
9660	1687939	1531101	77397	20675	9592	28630
-	19200	20700	...	-
-	9600	25431	...	-	-	...
-	...	-	-	-	-	-
-	35900	38750	-	-	-	-
...	-	-	-
-	63965	112958	1360	-	...	-
-	18310	9572	170
...	8800	20930	...	-	-	19
-	-	-	-	-
-	-	...	-	-	-	-
-	46480	26870	1360	...	-	...
-	9350	29850	...	-
...	-	-	...
-	...	-	-	-	-	...
-	24642	19156	1700	-
-	15300	...	-	-	-	-
-	-	...	-	-	-	-
-	...	2180	...	-	-	-
-	9456	4500	...	-	-	...
-	33500	40600	1150	...	207	27
-	97383	96111	17702	...	221	45
-	41337	27515	...	-	...	227
-	-	-	-	...
-	-	-	-	-
-	56453	47290	...	-	-	...
-	...	-	...	-	-	...
-	23923	...	-	-	-	25
-	-	-	-	-
-	46500	53000	-	-
-	-	13000	-	-	-	...
-	28694	118086	-	-	-	...
-	18000	8406
-	171800	-
-	...	5500	...	-	...	-
-	62500	39300	2268	-	...	53
-	...	19200	-	-	-	...

	зерна, включая семена техни- ческих и кор- мовых культур	картофеля и овощей	плодов и ягод	сена
Мишкинский	-	-
Миякинский	76770	-	-	1465
Нуримановский	-	-
Салаватский	...	-	-	-
Стерлибашевский	70390	...	-	2250
Стерлитамакский	331600	5856
Татышлинский	83169	...	-	4804
Туймазинский	46609	1405	-	970
Уфимский	259990	15036	-	13275
Учалинский	52350	-	-	...
Федоровский	42700	-	-	1153
Хайбуллинский	...	-	-	-
Чекмагушевский	145650	...	-	8658
Чишминский	629870	...	-	406300
Шаранский	14500	...	-	...
Янаульский	43436	...	-	1505
Городские округа	1501	-	-	...
г. Уфа	1501	-	-	...
Ёмкости, оборудованные системами				
Республика Башкортостан	84128	4010	-	-
Муниципальные районы	84128	4010	-	-
Аургазинский	...	-	-	-
Баймакский	...	-	-	-
Белокатайский	-	-	-	-
Благоварский	...	-	-	-
Благовещенский	-	-	-	-
Давлекановский	...	-	-	-
Дуванский	-	...	-	-
Ермекеевский	-	-	-	-
Мелеuzовский	-	...	-	-
Стерлитамакский	-	-	-	-
Татышлинский	-	-	-	-
Туймазинский	5840	...	-	-
Уфимский	...	-	-	-
Федоровский	-	-	-	-
Чишминский	-	-	-	-
Ёмкости, оборудованные системами в процентах от ёмкости				
Республика Башкортостан	2,6	4,6	-	-
Муниципальные районы	2,6	4,6	-	-
Аургазинский	...	-	-	-
Баймакский	...	-	-	-

Продолжение табл. 23

травяной муки	силоса, куб. м	сенажа, куб. м	минеральных удобрений	органических удобрений	пестицидов, т	Холодильники
-	-	...	-	-	-	-
-	227278	62600	3500	-
-	-
-	-	-	-	-
-	50876	38600	...	-	-	-
-	115866	94943	1960	-	-	...
-	60168	32818	2902	-	52	86
-	40839	32091	1860	-	...	125
-	32251	49335	10394	-	...	19711
-	...	39500	-	-	...	146
...	53700	66353	...	-	...	7031
-	-	-	-	-	-	-
...	101178	117559	340	-	-	23
-	43600	56500	...	-
-	26950	26890	...	-
-	15150	34803	-	...
-	-
-	-
автоматизированного контроля технологических процессов, тонн						
-	17396	12050	...	-	...	8111
-	17396	12050	...	-	...	8111
-	-	-	-	-	-	-
-	-	-	-	-	-	-
-	-	-	-	-
-	-	-	-	-	-	...
-	-	-	-	-	-	...
-	...	-	-	-	-	-
-	-	-	-	-	-	...
-	-	-	-	-	-	53
-	-	-	-	-	-	...
-	-	-	-	-	-	...
-	-	...	-
-	-	-	-	-	-	...
-	-	-	-	-	-	...
-	-	-	-	-	-	...
автоматизированного контроля технологических процессов, собственных и арендованных складов и сооружений						
-	1,0	0,8	...	-	...	28,2
-	1,0	0,8	...	-	...	28,3
-	-	-	-	-	-	-
-	-	-	-	-	-	-

	зерна, включая семена техни- ческих и кор- мовых культур	картофеля и овощей	плодов и ягод	сена
Белокатайский	-	-	-	-
Благоварский	...	-	-	-
Благовещенский	-	-	-	-
Давлекановский	...	-	-	-
Дуванский	-	...	-	-
Ермекеевский	-	-	-	-
Мелеузовский	-	...	-	-
Стерлитамакский	-	-	-	-
Татышлинский	-	-	-	-
Туймазинский	12,5	...	-	-
Уфимский	...	-	-	-
Федоровский	-	-	-	-
Чишминский	-	-	-	-

¹⁾ Без учета микропредприятий и подсобных сельскохозяйственных предприятий несельскохозяйственных организаций.

²⁾ За исключением сданных в аренду или переданных в пользование.

Продолжение табл. 23

травяной муки	силоса, куб. м	сенажа, куб. м	минеральных удобрений	органических удобрений	пестицидов, т	Холодильники
-	-	-	-	-
-	-	-	-	-	-	...
-	-	-	-	-	-	...
-	...	-	-	-	-	-
-	-	-	-	-	-	-
-	-	-	-	-	-	...
-	-	-	-	-	-	100,0
-	-	-	-	-	-	...
-	-	-	-	-	-	...
-	-	...	-
-	-	-	-	-	-	...
-	-	-	-	-	-	...
-	-	-	-	-	-	...

24. МОЩНОСТИ ЕДИНОВРЕМЕННОГО ХРАНЕНИЯ ПРОИЗВОДСТВЕННЫХ И У ИНДИВИДУАЛЬНЫХ

(на 1 июля 2016 года)

	Собственные ¹⁾ и			
	Склады и сооружения			
	зерна, включая семена техни- ческих и кор- мовых культур	картофеля и овощей	плодов и ягод	сена
Республика Башкортостан	897108	36417	...	124509
Муниципальные районы	851128	30915	...	123243
Абзелиловский	8742	...	-	610
Альшеевский	11308	...	-	896
Архангельский	568	-	-	545
Аскинский	841	...	-	...
Аургазинский	13696	121	-	915
Баймакский	38171	461	-	386
Бакалинский	96981	-	-	136
Балтачевский	9050	...	-	3532
Белебеевский	32805	...	-	5250
Белокатайский	3750	...	-	...
Белорецкий	160	133	-	890
Бижбулякский	15714	...	-	3854
Бирский	21700	-	-	1920
Благоварский	10530	...	-	...
Благовещенский	3050	-	-	2567
Буздякский	21591	2005	-	100
Бураевский	12603	260	...	3245
Бурзянский	260	-	-	784
Гафуринский	13635	...	-	3060
Давлекановский	34140	-	-	...
Дуванский	7991	...	-	21455
Дюртюлинский	1545	-	-	-
Ермекеевский	19051	...	-	...
Зианчуринский	...	-	-	...
Зилаирский	12160	-	-	...
Иглинский	17450	1850	-	7940
Илишевский	39252	...	-	-
Ишимбайский	3700	...	-	2073
Калтасинский	14485	...	-	403
Караидельский	7300	-	-	...
Кармаскалинский	11664	-	-	...
Кигинский	1485	-	-	...
Краснокамский	10088	...	-	560
Кугарчинский	2974	-	-	...
Куюргазинский	23330	-	-	-
Кушнаренковский	25108	...	-	1258

**ПОСТРОЕК В КРЕСТЬЯНСКИХ (ФЕРМЕРСКИХ) ХОЗЯЙСТВАХ
ПРЕДПРИНИМАТЕЛЕЙ**

арендованные

для хранения, тонн

Холодильники

травяной муки	силоса, куб. м	сенажа, куб. м	минеральных удобрений	органических удобрений	пестицидов, т	Холодильники
...	130349	136532	8276	2030	286	6242
...	124849	129382	7626	2030	271	6187
-	...	-	-	-	-	...
-	...	-	...	-	...	-
-	-	-	-	-	-	-
-	-	-	-	-	-	-
-	-	-	17	...	-	-
-	...	-	...	-	-	-
...	-	-	-	-	-	...
-	9230	...	1214	-
-	-	-	-	-	-	11
-	-	-	-	-	-	...
-	...	174	-	...	-	27
-	-	-	-
-	...	7500	-	-	-	...
-	-	-	210	-
-	-	-	-	-	-	...
-	-	-
-	-	-	-	9
-	-	-	-	-	-	-
-	...	-	...	-	...	-
-	800	-
-	-	-	-	-	-	-
-	-	-	-	-	-	-
-	-	-	-	-	-	...
-	-	...	-	-	-	-
-	-	-	-	-	-	-
-	8800	9200	-	-	-	...
-	-	-	...	-	-	-
-	...	-	-	-	...	-
-	...	-	-	-	-	5
-	...	-	-	-
-	-	...	-	-	-	-
-	-	-	-	-	-	-
-	-	-	-	-
-	-	...	-	-	...	-
-	...	-	...	-	-	-
-	...	6376	...	-

	зерна, включая семена техни- ческих и кор- мовых культур	картофеля и овощей	плодов и ягод	сена
Мелеузовский	43852	3400	-	2160
Мечетлинский	6600	-	-	8460
Мишкинский	7876	...	-	4790
Миякинский	44290	2500	-	15265
Нуримановский	2320	...	-	5205
Салаватский	8570	...	-	1400
Стерлибашевский	19285	-	-	...
Стерлитамакский	19540	...	-	...
Татышлинский	4750	-	-	...
Туймазинский	1928	1186	-	946
Уфимский	7779	-	-	470
Учалинский	4040	975	-	...
Федоровский	31745	-	-	568
Хайбуллинский	35789	...	-	7643
Чекмагушевский	11030	-	-	-
Чишминский	18090	15280	-	1627
Шаранский	27710	-	-	-
Янаульский	9054	-	-	500
Городские округа	45980	5502	-	1266
г. Уфа	16920	...	-	361
г. Агидель	...	-	-	...
г. Кумертау	460	-	-	-
г. Нефтекамск	3500	...	-	...
г. Салават	-	...
г. Сибай	...	-	-	...
г. Стерлитамак	23300	-	-	-
Емкости, оборудованные системами				
Республика Башкортостан	16700	5080	-	6440
Муниципальные районы	16600	...	-	6440
Аургазинский	...	-	-	-
Баймакский	...	-	-	-
Бирский	...	-	-	...
Благоварский	...	-	-	-
Ермекеевский	-	-	-	-
Иглинский	...	-	-	...
Кигинский	...	-	-	-
Краснокамский	...	-	-	-
Кугарчинский	550	-	-	-
Кушнаренковский	...	-	-	-
Мечетлинский	...	-	-	...
Мишкинский	4670	...	-	2640
Туймазинский	...	-	-	-

	зерна, включая семена техни- ческих и кор- мовых культур	картофеля и овощей	плодов и ягод	сена
Уфимский	...	-	-	...
Чишминский	...	-	-	-
Городские округа	-	-
г. Уфа	-	-
Ёмкости, оборудованные системами в процентах от ёмкости				
Республика Башкортостан	1,9	13,9	-	5,2
Муниципальные районы	2,0	...	-	5,2
Аургазинский	...	-	-	-
Баймакский	...	-	-	-
Бирский	...	-	-	...
Благоварский	...	-	-	-
Ермекеевский	-	-	-	-
Иглинский	...	-	-	...
Кигинский	...	-	-	-
Краснокамский	...	-	-	-
Кугарчинский	18,5	-	-	-
Кушнаренковский	...	-	-	-
Мечетлинский	...	-	-	...
Мишкинский	59,3	...	-	55,1
Туймазинский	...	-	-	-
Уфимский	...	-	-	...
Чишминский	...	-	-	-
Городские округа	-	-
г. Уфа	-	-

¹⁾ За исключением сданных в аренду или переданных в пользование.

Продолжение табл. 24

травяной муки	силоса, куб. м	сенажа, куб. м	минеральных удобрений	органических удобрений	пестицидов, т	Холодильники
-	-	-	...	-	-	...
-	-	-	-	-	-	-
-	-	-	-	-	-	-
-	-	-	-	-	-	-
автоматизированного контроля технологических процессов, собственных и арендованных складов и сооружений						
-	...	4,8	...	-	-	0,6
-	...	5,1	...	-	-	0,6
-	-	-	-	-	-	-
-	-	-	-	-	-	-
-	-	...	-	-	-	-
-	-	-	-	-	-	-
-	-	-	-	-	-	...
-	...	-	-	-	-	-
-	-	-	-	-	-	-
-	-	-	-	-	-	-
-	-	-	-	-	-	-
-	-	-	-	-	-	-
-	-	-	-	-	-	-
-	-	-	-	-	-	-
-	-	-	-	-	-	-
-	-	-	...	-	-	...
-	-	-	-	-	-	-
-	-	-	-	-	-	-
-	-	-	-	-	-	-
-	-	-	-	-	-	-
-	-	-	-	-	-	-
-	-	-	-	-	-	-

25. ЧИСЛО СЕЛЬСКОХОЗЯЙСТВЕННЫХ ОРГАНИЗАЦИЙ,

(на 1 июля 2016 года)

	Число организаций, имевших собственные ¹⁾ и арендованные теплицы и парники				
	всего	из них			из общего числа - гидропонные
		зимние	весенние	парники	
Республика Башкортостан	75	53	21	3	6
Муниципальные районы	68	49	19	2	6
Аскинский	1	-	1	-	-
Бирский	1	1	-	-	-
Благоварский	2	-	2	-	2
Буздякский	1	1	-	-	-
Гафурыйский	1	1	1	-	-
Дуванский	1	-	1	-	-
Дюртюлинский	1	-	1	-	-
Зилаирский	1	-	1	-	-
Кармаскалинский	2	1	1	-	-
Кушнаренковский	2	-	2	-	-
Стерлитамакский	1	1	-	-	-
Туймазинский	41	39	1	1	2
Уфимский	4	2	3	-	1
Учалинский	1	1	-	-	-
Чекмагушевский	1	1	-	-	-
Чишминский	2	-	1	1	-
Шаранский	4	-	4	-	-
Янаульский	1	1	-	-	1
Городские округа	7	4	2	1	-
г. Уфа	2	2	-	-	-
г. Кумертау	1	-	1	-	-
г. Нефтекамск	1	1	-	-	-
г. Салават	3	1	1	1	-

¹⁾ За исключением сданных в аренду или переданных в пользование.

ИМЕВШИХ ТЕПЛИЦЫ И ПАРНИКИ

Число организаций, имевших теплицы и парники, оборудованные системами автоматизированного контроля технологических процессов				в процентах от числа организаций, имевших теплицы и парники			
всего	из них		из общего числа - гидропонные	всего	из них		из общего числа - гидропонные
	зимние	весенние			зимние	весенние	
14	12	3	5	18,7	22,6	14,3	83,3
13	11	3	5	19,1	22,4	15,8	83,3
-	-	-	-	-	-	-	-
-	-	-	-	-	-	-	-
1	-	1	1	50,0	-	50,0	50,0
-	-	-	-	-	-	-	-
-	-	-	-	-	-	-	-
-	-	-	-	-	-	-	-
-	-	-	-	-	-	-	-
1	1	-	-	50,0	100,0	-	-
-	-	-	-	-	-	-	-
1	1	-	-	100,0	100,0	-	-
7	7	-	2	17,1	17,9	-	100,0
2	1	2	1	50,0	50,0	66,7	100,0
-	-	-	-	-	-	-	-
-	-	-	-	-	-	-	-
-	-	-	-	-	-	-	-
-	-	-	-	-	-	-	-
1	1	-	1	100,0	100,0	-	100,0
1	1	-	-	14,3	25,0	-	-
-	-	-	-	-	-	-	-
-	-	-	-	-	-	-	-
1	1	-	-	100,0	100,0	-	-
-	-	-	-	-	-	-	-

26. ЧИСЛО КРЕСТЬЯНСКИХ (ФЕРМЕРСКИХ) ХОЗЯЙСТВ И ИНДИВИДУАЛЬНЫХ

(на 1 июля 2016 года)

	Число хозяйств, имевших собственные ¹⁾ и арендованные теплицы и парники				
	всего	из них			из общего числа - гидропонные
		зимние	весенние	парники	
Республика Башкортостан	90	24	65	4	1
Муниципальные районы	85	21	63	4	1
Альшеевский	1	-	1	-	-
Аскинский	2	-	2	-	-
Аургазинский	2	-	2	-	-
Баймакский	4	-	4	-	-
Бакалинский	3	-	3	-	-
Белебеевский	4	-	4	-	-
Белокатайский	2	-	2	-	-
Белорецкий	4	1	3	1	-
Буздякский	3	1	2	-	1
Бураевский	2	-	2	-	-
Бурзянский	1	1	-	-	-
Гафурийский	2	-	2	-	-
Давлекановский	1	1	-	-	-
Дуванский	2	-	2	-	-
Ермекеевский	1	-	1	-	-
Зилаирский	2	-	1	1	-
Илишевский	1	-	1	-	-
Ишимбайский	2	-	2	-	-
Калтасинский	1	-	1	-	-
Кигинский	3	1	1	1	-
Краснокамский	3	-	3	-	-
Кугарчинский	1	-	1	-	-
Куюргазинский	1	-	1	-	-
Кушнаренковский	3	-	3	-	-
Мелеузовский	2	-	2	-	-
Нуримановский	1	-	1	-	-
Салаватский	4	2	1	1	-
Стерлибашевский	1	-	1	-	-
Стерлитамакский	1	1	-	-	-
Татышлинский	2	-	2	-	-
Туймазинский	13	11	3	-	-

ПРЕДПРИНИМАТЕЛЕЙ, ИМЕВШИХ ТЕПЛИЦЫ И ПАРНИКИ

Число хозяйств, имевших теплицы и парники, оборудованные системами автоматизированного контроля технологических процессов				в процентах от числа хозяйств, имевших теплицы и парники			
всего	из них		из общего числа - гидропонные	всего	из них		из общего числа - гидропонные
	зимние	весенние			зимние	весенние	
4	2	2	1	4,4	8,3	3,1	100,0
4	2	2	1	4,7	9,5	3,2	100,0
-	-	-	-	-	-	-	-
-	-	-	-	-	-	-	-
-	-	-	-	-	-	-	-
-	-	-	-	-	-	-	-
-	-	-	-	-	-	-	-
-	-	-	-	-	-	-	-
-	-	-	-	-	-	-	-
1	1	-	1	33,3	100,0	-	100,0
-	-	-	-	-	-	-	-
-	-	-	-	-	-	-	-
-	-	-	-	-	-	-	-
-	-	-	-	-	-	-	-
1	-	1	-	50,0	-	50,0	-
-	-	-	-	-	-	-	-
-	-	-	-	-	-	-	-
1	-	1	-	50,0	-	50,0	-
-	-	-	-	-	-	-	-
-	-	-	-	-	-	-	-
-	-	-	-	-	-	-	-
-	-	-	-	-	-	-	-
-	-	-	-	-	-	-	-
-	-	-	-	-	-	-	-
-	-	-	-	-	-	-	-
-	-	-	-	-	-	-	-
-	-	-	-	-	-	-	-
-	-	-	-	-	-	-	-
-	-	-	-	-	-	-	-
1	1	-	-	7,7	9,1	-	-

	Число хозяйств, имевших собственные ¹⁾ и арендованные теплицы и парники				
	всего	из них			из общего числа - гидропонные
		зимние	весенние	парники	
Учалинский	2	1	2	-	-
Хайбуллинский	5	-	5	-	-
Чекмагушевский	1	-	1	-	-
Шаранский	1	-	1	-	-
Янаульский	1	1	-	-	-
Городские округа	5	3	2	-	-
г. Уфа	2	1	1	-	-
г. Кумертау	1	-	1	-	-
г. Октябрьский	1	1	-	-	-
г. Салават	1	1	-	-	-

¹⁾ За исключением сданных в аренду или переданных в пользование.

27. ПЛОЩАДЬ ТЕПЛИЦ И ПАРНИКОВ

(на 1 июля 2016 года,

	Собственные ¹⁾ и арендованные теплицы и парники				
	общая площадь	в том числе			из общей площади теплиц - гидропонных
		зимних	весенних	парников	
Республика Башкортостан	3716736	3045149	665385	6202	768586
Муниципальные районы	3662300	3010949	645349	...	768586
Аскинский	...	-	...	-	-
Бирский	-	-	-
Благоварский	...	-	...	-	...
Буздякский	-	-	-
Гафурийский	-	-
Дуванский	...	-	...	-	-
Дюртюлинский	...	-	...	-	-
Зилаирский	...	-	...	-	-
Кармаскалинский	-	-
Кушнаренковский	...	-	...	-	-
Стерлитамакский	-	-	-
Туймазинский	2425250	2391250
Уфимский	566293	...	151535	-	...
Учалинский	-	-	-
Чекмагушевский	-	-	-
Чишминский	...	-	-
Шаранский	185224	-	185224	-	-
Янаульский	-	-	...
Городские округа	54436	34200	-
г. Уфа	-	-	-
г. Кумертау	...	-	...	-	-
г. Нефтекамск	-	-	-
г. Салават	20400	-

¹⁾ За исключением сданных в аренду или переданных в пользование.

В СЕЛЬСКОХОЗЯЙСТВЕННЫХ ОРГАНИЗАЦИЯХ

квадратных метров)

Теплицы и парники, оборудованные системами автоматизированного контроля технологических процессов				в процентах от площадей собственных и арендованных теплиц и парников			
общая площадь	в том числе		из общей площади теплиц - гидропонных	общая площадь	в том числе		из общей площади теплиц - гидропонных
	зимних	весенних			зимних	весенних	
1156889	978354	178535	738954	31,1	32,1	26,8	96,1
1147889	969354	178535	738954	31,3	32,2	27,7	96,1
-	-	-	-	-	-	-	-
-	-	-	-	-	-	-	-
...	-	-
-	-	-	-	-	-	-	-
-	-	-	-	-	-	-	-
-	-	-	-	-	-	-	-
-	-	-	-	-	-	-	-
-	-	-	-	-	-	-	-
-	-	-	-	-	-	-	-
...	...	-	-	-	-
-	-	-	-	-	-	-	-
...	...	-	-	-	-
506250	506250	-	...	20,9	21,2	-	...
...
-	-	-	-	-	-	-	-
-	-	-	-	-	-	-	-
-	-	-	-	-	-	-	-
-	-	-	-	-	-	-	-
-	-	-	-	-	-	-	-
...	...	-	-	...
...	...	-	-	-	-
-	-	-	-	-	-	-	-
-	-	-	-	-	-	-	-
...	...	-	-	-	-
-	-	-	-	-	-	-	-

28. ПЛОЩАДЬ ТЕПЛИЦ И ПАРНИКОВ В КРЕСТЬЯНСКИХ (ФЕРМЕРСКИХ)

(на 1 июля 2016 года,

	Собственные ¹⁾ и арендованные теплицы и парники				
	общая площадь	из них			из общей площади теплиц - гидропонные
		зимних	весенних	парников	
Республика Башкортостан	723519	235839	447072	40608	...
Муниципальные районы	690771	211739	438424	40608	...
Альшеевский	...	-	...	-	-
Аскинский	...	-	...	-	-
Аургазинский	...	-	...	-	-
Баймакский	27580	-	27580	-	-
Бакалинский	10100	-	10100	-	-
Белебеевский	23150	-	23150	-	-
Белокатайский	...	-	...	-	-
Белорецкий	61418	...	51310	...	-
Буздякский	60300	-	...
Бураевский	...	-	...	-	-
Бурзянский	-	-	-
Гафурийский	...	-	...	-	-
Давлекановский	-	-	-
Дуванский	...	-	...	-	-
Ермекеевский	...	-	...	-	-
Зилаирский	...	-	-
Илишевский	...	-	...	-	-
Ишимбайский	...	-	...	-	-
Калтасинский	...	-	...	-	-
Кигинский	2530	-
Краснокамский	542	-	542	-	-
Кугарчинский	...	-	...	-	-
Куюргазинский	...	-	...	-	-
Кушнаренковский	130570	-	130570	-	-
Мелеузовский	...	-	...	-	-
Нуримановский	...	-	...	-	-
Салаватский	10554	-
Стерлибашевский	...	-	...	-	-
Стерлитамакский	-	-	-
Татышлинский	...	-	...	-	-

	Собственные ¹⁾ и арендованные теплицы и парники				
	общая площадь	из них			из общей площади теплиц - гидропонные
		зимних	весенних	парников	
Туймазинский	173000	142000	31000	-	-
Учалинский	-	-
Хайбуллинский	292	-	292	-	-
Чекмагушевский	...	-	...	-	-
Шаранский	...	-	...	-	-
Янаульский	-	-	-
Городские округа	32748	24100	...	-	-
г. Уфа	-	-
г. Кумертау	...	-	...	-	-
г. Октябрьский	-	-	-
г. Салават	-	-	-

¹⁾ За исключением сданных в аренду или переданных в пользование.

Теплицы и парники, оборудованные системами автоматизированного контроля технологических процессов				в процентах от площадей собственных и арендованных теплиц и парников			
общая площадь	их них		из общей площади теплиц - гидропонные	общая площадь	из них		из общей площади теплиц - гидропонные
	зимних	весенних			зимних	весенних	
...	...	-	-	-	-
-	-	-	-	-	-	-	-
-	-	-	-	-	-	-	-
-	-	-	-	-	-	-	-
-	-	-	-	-	-	-	-
-	-	-	-	-	-	-	-
-	-	-	-	-	-	-	-
-	-	-	-	-	-	-	-
-	-	-	-	-	-	-	-
-	-	-	-	-	-	-	-

29. ОБЩАЯ ПЛОЩАДЬ ТЕПЛИЦ И ПАРНИКОВ

(на 1 июля 2016 года,

	Личные подсобные и другие индивидуальные хозяйства граждан			
	Общая площадь	в том числе		
		зимних	весенних	парников
Республика Башкортостан	3162400	38253	2759660	364487
Муниципальные районы	2775454	37753	2419760	317941
Абзелиловский	47101	-	41607	5494
Альшеевский	15405	-	13010	2395
Архангельский	25755	-	25456	299
Аскинский	39213	-	32883	6330
Аургазинский	25260	-	24478	782
Баймакский	54233	...	49433	4794
Бакалинский	38857	-	36231	2626
Балтачевский	38794	-	33373	5421
Белебеевский	117866	-	100032	17834
Белокатайский	56322	-	36948	19374
Белорецкий	126644	-	70406	56238
Бижбулякский	19762	...	16516	2605
Бирский	30654	-	29059	1595
Благоварский	23403	-	22196	1207
Благовещенский	77797	-	75609	2188
Буздякский	41542	-	40233	1309
Бураевский	40702	-	38961	1741
Бурзянский	5753	-	2848	2905
Гафурийский	24461	-	23329	1132
Давлекановский	6484	-	5606	878
Дуванский	64472	-	63838	634
Дюртюлинский	82263	-	73671	8592
Ермекеевский	18990	-	17320	1670
Зианчуринский	5043	...	3468	1475
Зилаирский	11037	-	7324	3713
Иглинский	163992	...	142351	21341
Илишевский	16870	-	15732	1138
Ишимбайский	28369	-	26187	2182
Калтасинский	45823	-	44333	1490
Караидельский	35461	-	32695	2766
Кармаскалинский	49844	-	45088	4756
Кигинский	19750	-	18241	1509
Краснокамский	83102	-	76910	6192
Кугарчинский	7916	-	7056	860
Куюргазинский	8680	-	8457	223
Кушнаренковский	26370	-	24498	1872
Мелеузовский	36913	...	27978	8810

В ХОЗЯЙСТВАХ НАСЕЛЕНИЯ

квадратных метров)

из них личные подсобные хозяйства				Некоммерческие объединения граждан		
Общая площадь	в том числе			Общая площадь	в том числе	
	зимних	весенних	парников		весенних	парников
2188547	37553	1903538	247456	1814360	1448051	366309
2135311	37553	1855935	241823	1089049	823440	265609
47039	-	41545	5494	-	-	-
15405	-	13010	2395	-	-	-
25151	-	24852	299	-	-	-
39213	-	32883	6330	-	-	-
25260	-	24478	782	-	-	-
31021	...	27995	3020	735	545	...
38857	-	36231	2626	-	-	-
38794	-	33373	5421	-	-	-
32638	-	25557	7081	33058	6982	26076
56322	-	36948	19374	-	-	-
38752	-	20266	18486	48023	46759	1264
19762	...	16516	2605	-	-	-
8448	-	8179	269	-	-	-
23400	-	22193	1207	-	-	-
77797	-	75609	2188	10524	8761	1763
41542	-	40233	1309	-	-	-
40702	-	38961	1741	-	-	-
5399	-	2693	2706	-	-	-
14357	-	13691	666	-	-	-
2532	-	2119	413	-	-	-
64460	-	63826	634	-	-	-
59957	-	55298	4659	8683	8683	-
18363	-	16730	1633	...	-	...
5043	...	3468	1475	-	-	-
9242	-	5800	3442	-	-	-
99821	...	83532	16189	206926	175187	31739
16870	-	15732	1138	-	-	-
14579	-	12967	1612	4093	3406	...
45823	-	44333	1490	5989	5958	...
35461	-	32695	2766	-	-	-
43990	-	40373	3617	142331	117629	24702
19600	-	18097	1503	-	-	-
59850	-	54252	5598	57218	43031	14187
6170	-	5452	718	-	-	-
6804	-	6599	205	-	-	-
26370	-	24498	1872	85585	67118	18467
35529	...	26611	8793	2590	...	2422



	Личные подсобные и другие индивидуальные хозяйства граждан			
	Общая площадь	в том числе		
		зимних	весенних	парников
Мечетлинский	60901	-	44306	16595
Мишкинский	27371	-	25987	1384
Миякинский	24636	-	22535	2101
Нуримановский	45690	-	38617	7073
Салаватский	45037	-	31355	13682
Стерлибашевский	6571	1960	4212	399
Стерлитамакский	26860	-	22451	4409
Татышлинский	63103	-	51682	11421
Туймазинский	360498	34311	318493	7694
Уфимский	154813	...	145313	9390
Учалинский	119104	...	105091	13813
Федоровский	5349	-	4672	677
Хайбуллинский	637	-	107	530
Чекмагушевский	15538	-	14925	613
Чишминский	74299	-	62211	12088
Шаранский	79632	-	76057	3575
Янаульский	104512	-	98385	6127
Городские округа	386946	...	339900	46546
г. Уфа	79930	-	49716	30214
г. Агидель	3561	-	3561	-
г. Кумертау	12771	-	12006	765
г. Нефтекамск	147388	-	141869	5519
г. Октябрьский	62354	-	60964	1390
г. Салават	6385	-	6385	-
г. Сибай	40973	-	34727	6246
г. Стерлитамак	25374	...	22897	1977

из них личные подсобные хозяйства				Некоммерческие объединения граждан		
Общая площадь	в том числе			Общая площадь	в том числе	
	зимних	весенних	парников		весенних	парников
60901	-	44306	16595	-	-	-
27371	-	25987	1384	-	-	-
23480	-	21490	1990	-	-	-
45690	-	38617	7073	-	-	-
44026	-	30527	13499	-	-	-
6263	1960	3904	399	-	-	-
26622	-	22259	4363	19902	17209	2693
63103	-	51682	11421	-	-	-
262140	34311	221508	6321	7260	5459	1801
134371	...	125589	8672	84978	69525	15453
53920	...	43185	10535	24187	21770	2417
5349	-	4672	677	-	-	-
637	-	107	530	-	-	-
15538	-	14925	613	-
48233	-	40709	7524	322551	205659	116892
79632	-	76057	3575	-	-	-
47712	-	42816	4896	24249	19441	4808
53236	-	47603	5633	725311	624611	100700
30434	-	26058	4376	449148	419374	29774
-	-	-	-	20564	19844	720
1388	-	1347	41	293	146	147
7069	-	6288	781	91570	72987	18583
-	-	-	-	36670	23196	13474
6085	-	6085	-	48348	48016	332
...	-	...	-	41259	14870	26389
...	-	...	-	35333	24241	11092



**ОБЕСПЕЧЕННОСТЬ
ОБЪЕКТАМИ
ИНФРАСТРУКТУРЫ
И ПРИМЕНЕНИЕ
ИННОВАЦИОННЫХ
ТЕХНОЛОГИЙ**

ОБЕСПЕЧЕННОСТЬ ОБЪЕКТАМИ ИНФРАСТРУКТУРЫ

30. ОБЕСПЕЧЕННОСТЬ СЕЛЬСКОХОЗЯЙСТВЕННЫХ ОРГАНИЗАЦИЙ¹⁾, (на 1 июля 2016 года; в процентах от общего числа)

	Связь по автомобильным дорогам с твердым покрытием с районным центром или с сетью магистральных путей сообщения	Внутрихозяйственные дороги с твердым покрытием	Подключение к сетям электро-снабжения	Подключение к сетям тепло-снабжения	Подключение к сетям водо-снабжения
Республика Башкортостан	87,7	48,2	87,4	6,6	31,1
Муниципальные районы	88,0	48,5	87,7	5,9	30,6
Абзелиловский	100,0	...	80,0
Альшеевский	94,4	83,3	83,3	...	27,8
Архангельский	100,0	-	88,9	-	33,3
Аскинский	77,8	...	77,8	-	...
Аургазинский	92,9	85,7	96,4
Баймакский	89,5	89,5	78,9
Бакалинский	95,8	16,7	87,5	...	50,0
Балтачевский	88,9	22,2	88,9	-	27,8
Белебеевский	100,0	80,0	93,3	...	60,0
Белокатайский	78,6	28,6	78,6	...	42,9
Белорецкий	100,0	...	83,3	-	-
Бижбулякский	100,0	69,0	96,6	-	75,9
Бирский	100,0	37,5	81,3	-	...
Благоварский	62,5	33,3	70,8	-	...
Благовещенский	65,0	45,0	80,0	...	40,0
Буздякский	91,7	25,0	83,3
Бураевский	84,6	46,2	92,3	...	23,1
Бурзянский	66,7	...	83,3	-	-
Гафурийский	100,0	45,5	90,9	-	27,3
Давлекановский	66,7	40,0	86,7	-	53,3
Дуванский	100,0	45,0	95,0	15,0	40,0
Дюртюлинский	100,0	100,0	100,0	20,0	25,0
Ермекеевский	100,0	100,0	85,7	...	57,1
Зианчуринский	100,0	95,8	100,0	-	16,7
Зилаирский	100,0	100,0	100,0	-	-
Иглинский	100,0	...	91,7	-	-
Иглишевский	100,0	69,2	92,3	...	69,2
Ишимбайский	100,0	...	100,0	...	44,4
Калтасинский	84,2	15,8	84,2	-	...
Караидельский	91,7	33,3	100,0	...	66,7
Кармаскалинский	84,8	51,5	75,8	21,2	27,3
Кигинский	83,3	66,7	58,3	-	...

И ПРИМЕНЕНИЕ ИННОВАЦИОННЫХ ТЕХНОЛОГИЙ

ОБЪЕКТАМИ ИНФРАСТРУКТУРЫ

(сельскохозяйственных организаций)

Подключение к сетям газоснабжения	Автономные источники электро-снабжения	Автономные источники теплоснабжения (собственная котельная)	Автономные источники водоснабжения (собственный водозабор, колодец, скважина)	Оборудованная топливозаправочная станция	Пункт заправки сжиженным газом	Телефонная связь	Внутрипроизводственная фиксированная телефонная связь	Подключение к сети Интернет
33,0	5,7	22,4	50,1	16,2	0,4	81,7	8,1	64,1
32,8	5,6	22,2	50,7	16,5	0,4	81,9	8,1	63,9
20,0	60,0	20,0	-	100,0	...	55,0
22,2	...	16,7	44,4	44,4	-	55,6	-	55,6
...	-	...	66,7	-	-	44,4	-	-
-	-	-	33,3	...	-	77,8	-	44,4
35,7	-	...	50,0	17,9	-	96,4	-	92,9
31,6	21,1	15,8	36,8	...	-	84,2	15,8	63,2
37,5	...	-	37,5	16,7	-	79,2	-	58,3
16,7	-	55,6	66,7	-	-	94,4	-	72,2
46,7	33,3	60,0	-	93,3	...	86,7
35,7	-	21,4	50,0	...	-	78,6	...	35,7
-	...	-	50,0	...	-	66,7	-	50,0
41,4	-	-	17,2	...	-	82,8	...	62,1
...	...	18,8	56,3	62,5	...	62,5
41,7	12,5	25,0	54,2	12,5	-	41,7	12,5	45,8
15,0	...	40,0	30,0	...	-	65,0	15,0	70,0
41,7	-	33,3	75,0	58,3	-	91,7	-	83,3
30,8	-	-	61,5	...	-	84,6	-	76,9
...	...	-	50,0	-	-	83,3	-	50,0
27,3	-	63,6	81,8	45,5	-	100,0	...	100,0
33,3	...	-	20,0	26,7	-	93,3	-	80,0
70,0	-	60,0	60,0	90,0	...	75,0
80,0	-	80,0	85,0	75,0	...	95,0	-	100,0
28,6	...	28,6	28,6	23,8	-	71,4	-	66,7
16,7	-	50,0	62,5	...	-	95,8	12,5	41,7
...	-	-	-	100,0	-	...
...	-	-	91,7	25,0	-	100,0	-	83,3
30,8	...	-	46,2	46,2	-	76,9	...	92,3
...	-	-	55,6	...	-	100,0	...	55,6
...	-	...	57,9	...	-	73,7	-	57,9
-	-	66,7	41,7	...	-	100,0	...	58,3
27,3	9,1	...	33,3	...	-	84,8	21,2	54,5
25,0	-	...	50,0	-	-	...	-	...

	Связь по автомобильным дорогам с твердым покрытием с районным центром или с сетью магистральных путей сообщения	Внутрихозяйственные дороги с твердым покрытием	Подключение к сетям электро-снабжения	Подключение к сетям тепло-снабжения	Подключение к сетям водо-снабжения
Краснокамский	100,0	100,0	100,0	23,5	35,3
Кугарчинский	82,4	41,2	82,4	...	23,5
Куюргазинский	100,0	60,0	93,3	...	33,3
Кушнаренковский	83,3	25,0	75,0	-	29,2
Мелеузовский	92,3	69,2	100,0	-	46,2
Мечетлинский	100,0	53,8	92,3	...	30,8
Мишкинский	100,0	...	100,0	-	...
Миякинский	100,0	50,0	100,0	...	66,7
Нуримановский	70,0	40,0	80,0	...	-
Салаватский	100,0	100,0	100,0	-	...
Стерлибашевский	100,0	44,4	88,9	-	22,2
Стерлитамакский	94,1	-	82,4	...	29,4
Татышлинский	100,0	76,9	100,0	-	30,8
Туймазинский	55,9	31,4	86,3	...	25,5
Уфимский	88,0	56,0	88,0	20,0	56,0
Учалинский	83,3	...	66,7
Федоровский	95,7	95,7	91,3	...	34,8
Хайбуллинский	94,1	35,3	88,2	-	41,2
Чекмагушевский	100,0	-	93,3	-	...
Чишминский	100,0	20,8	83,3	16,7	41,7
Шаранский	100,0	...	100,0	-	58,3
Янаульский	87,5	62,5	83,3	-	12,5
Городские округа	75,0	37,5	75,0	33,3	54,2
г. Уфа	71,4	71,4	71,4	...	57,1
г. Кумертау	...	-	...	-	...
г. Нефтекамск	80,0	-	100,0
г. Октябрьский	...	-	-	-	-
г. Салават	...	100,0
г. Сибай	80,0	...	80,0	80,0	80,0

¹⁾ Без учета подсобных сельскохозяйственных предприятий несельскохозяйственных организаций.

Продолжение табл. 30

Подключение к сетям газоснабжения	Автономные источники электро-снабжения	Автономные источники теплоснабжения (собственная котельная)	Автономные источники водоснабжения (собственный водозабор, колодец, скважина)	Оборудованная топливозаправочная станция	Пункт заправки сжиженным газом	Телефонная связь	Внутрипроизводственная фиксированная телефонная связь	Подключение к сети Интернет
17,6	-	64,7	70,6	...	-	88,2	-	88,2
17,6	-	17,6	47,1	17,6	-	52,9	...	58,8
26,7	26,7	46,7	46,7	26,7	-	93,3	20,0	80,0
29,2	-	-	37,5	12,5	-	58,3	20,8	45,8
84,6	-	61,5	69,2	-	-	100,0	...	92,3
...	-	...	38,5	...	-	84,6	...	53,8
-	-	100,0	100,0	...	-	100,0	...	100,0
66,7	-	22,2	44,4	...	-	100,0	...	88,9
...	60,0	...	-	70,0	-	70,0
...	53,8	-	-	100,0	-	69,2
33,3	...	-	44,4	16,7	-	83,3	...	72,2
52,9	58,8	94,1	...	82,4
30,8	...	38,5	92,3	69,2	-	92,3	...	84,6
53,9	7,8	26,5	50,0	5,9	-	83,3	9,8	50,0
64,0	12,0	24,0	48,0	24,0	-	84,0	16,0	76,0
-	50,0	...	-	66,7	-	66,7
...	39,1	13,0	-	82,6	-	65,2
23,5	23,5	17,6	-	70,6	...	41,2
40,0	-	...	86,7	-	-	100,0	...	93,3
20,8	12,5	25,0	54,2	29,2	-	87,5	12,5	50,0
58,3	-	50,0	58,3	...	-	91,7	...	75,0
...	...	12,5	62,5	16,7	-	75,0	20,8	50,0
37,5	...	33,3	25,0	...	-	75,0	...	70,8
57,1	-	-	71,4	...	71,4
-	-	...	-	-	-	...	-	...
80,0	...	80,0	...	-	-	80,0	...	80,0
-	-	-	-	-	-	...	-	...
-	...	-	...	-	-	100,0	-	100,0
...	-	-	-	-	-	80,0	-	60,0

31. ОБЕСПЕЧЕННОСТЬ КРЕСТЬЯНСКИХ (ФЕРМЕРСКИХ) ХОЗЯЙСТВ

(на 1 июля 2016 года; в процентах от общего числа крестьянских

	Связь по автомобильным дорогам с твердым покрытием с районным центром или с сетью магистральных путей сообщения	Внутрихозяйственные дороги с твердым покрытием	Подключение к сетям электроснабжения	Подключение к сетям теплоснабжения	Подключение к сетям водоснабжения
Республика Башкортостан	88,4	80,1	1,8	26,1	23,6
Муниципальные районы	88,5	80,5	1,8	26,4	23,9
Абзелиловский	95,1	79,4	4,9	7,8	14,7
Альшеевский	94,3	88,6	10,5	73,3	69,5
Архангельский	96,6	94,9	-	10,2	16,9
Аскинский	83,1	88,3	-	29,9	15,6
Аургазинский	94,2	82,6	-	7,2	5,8
Баймакский	81,9	80,3	3,8	5,5	11,3
Бакалинский	75,0	66,7	...	22,2	11,1
Балтачевский	100,0	100,0	...	33,3	18,2
Белебеевский	97,1	80,6	-	41,7	46,6
Белокатайский	61,0	54,5	-	10,4	6,5
Белорецкий	97,5	65,5	3,4
Бижбулякский	97,8	90,0	-	58,9	40,0
Бирский	83,0	73,6	-	15,1	18,9
Благоварский	89,8	83,7	...	12,2	46,9
Благовещенский	66,7	88,9	...	22,2	-
Бuzдякский	93,0	39,4	-	9,9	15,5
Бураевский	98,1	98,1	-	11,1	31,5
Бурзянский	84,2	83,2	...	6,3	6,3
Гафурийский	94,4	79,2	...	36,1	20,8
Давлекановский	44,8	86,2	3,4	44,8	73,6
Дуванский	90,7	84,9	...	22,1	37,2
Дюртюлинский	85,7	85,7	-	57,1	80,0
Ермекеевский	92,9	92,9	-	62,5	89,3
Зианчуринский	99,0	96,0	...	23,0	71,0
Зилаирский	96,9	83,7	-	7,1	...
Иглинский	95,7	84,1	-	-	...
Илишевский	100,0	98,1	-	83,0	17,0
Ишимбайский	87,7	79,5	-	11,0	9,6
Калтасинский	81,2	73,9	...	4,3	10,1
Караидельский	54,8	80,6	...	12,9	7,5
Кармаскалинский	86,3	86,3	-	11,8	...
Кигинский	87,1	75,3	...	5,4	16,1
Краснокамский	72,3	63,1	...	15,4	12,3
Кугарчинский	93,8	61,7	...	8,6	7,4
Куюргазинский	97,4	94,8	9,5	55,2	48,3

И ИНДИВИДУАЛЬНЫХ ПРЕДПРИНИМАТЕЛЕЙ ОБЪЕКТАМИ ИНФРАСТРУКТУРЫ

(фермерских) хозяйств и индивидуальных предпринимателей)

Автономные источники электроснабжения	Автономные источники теплоснабжения (собственная котельная)	Автономные источники водоснабжения (собственный колодезь, скважина)	Оборудованная топливозаправочная станция	Телефонная связь	Подключение к сети Интернет
3,7	23,7	46,2	1,0	76,0	36,8
3,5	23,9	46,2	1,0	76,3	37,2
4,9	5,9	62,7	...	90,2	22,5
6,7	6,7	34,3	3,8	78,1	71,4
5,1	...	84,7	-	52,5	37,3
...	...	63,6	-	87,0	11,7
-	7,2	26,1	-	88,4	17,4
4,6	60,1	53,4	...	82,8	38,2
...	...	26,4	...	40,3	22,2
-	24,2	39,4	...	97,0	45,5
...	26,2	32,0	...	88,3	64,1
-	16,9	40,3	-	51,9	26,0
16,8	3,4	48,7	...	73,1	16,8
-	...	30,0	-	74,4	48,9
5,7	45,3	60,4	-	26,4	18,9
16,3	36,7	61,2	...	67,3	46,9
...	14,8	63,0	-	81,5	11,1
...	7,0	14,1	7,0	88,7	18,3
...	7,4	92,6	...	100,0	79,6
8,4	84,2	73,7	...	85,3	76,8
...	13,9	52,8	5,6	95,8	70,8
6,9	...	54,0	-	86,2	78,2
4,7	32,6	61,6	3,5	58,1	45,3
-	82,9	28,6	-	85,7	77,1
-	83,9	30,4	-	89,3	80,4
-	90,0	77,0	-	92,0	50,0
5,1	5,1	36,7	-	80,6	16,3
...	7,2	79,7	...	91,3	29,0
5,7	-	26,4	-	98,1	49,1
...	13,7	67,1	-	78,1	35,6
...	17,4	72,5	...	50,7	5,8
-	57,0	66,7	-	77,4	47,3
5,9	-	49,0	...	72,5	25,5
...	17,2	44,1	-	41,9	25,8
4,6	29,2	50,8	-	64,6	43,1
3,7	4,9	45,7	...	28,4	7,4
5,2	31,0	40,5	-	97,4	35,3

	Связь по автомобильным дорогам с твердым покрытием с районным центром или с сетью магистральных путей сообщения	Внутрихозяйственные дороги с твердым покрытием	Подключение к сетям электро-снабжения	Подключение к сетям тепло-снабжения	Подключение к сетям водо-снабжения
Кушнаренковский	94,7	87,4	-	33,7	20,0
Мелеузовский	89,8	59,1	...	12,5	15,9
Мечетлинский	94,2	87,5	-	56,7	...
Мишкинский	97,9	97,9	-
Миякинский	98,4	71,0	-	37,1	8,1
Нуримановский	92,9	95,2	-	11,9	9,5
Салаватский	87,4	92,6	3,7	21,5	14,1
Стерлибашевский	90,0	74,0	...	51,0	55,0
Стерлитамакский	98,4	88,5	...	4,9	13,1
Татышлинский	100,0	95,0	-	-	...
Туймазинский	43,9	78,9	-	28,1	29,8
Уфимский	75,6	75,6	...	24,4	22,2
Учалинский	83,5	79,3	-	2,5	7,4
Федоровский	98,7	92,2	...	41,6	11,7
Хайбуллинский	94,4	81,5	1,5	49,2	17,4
Чекмагушевский	100,0	100,0	-	95,9	98,0
Чишминский	93,4	47,3	...	30,8	20,9
Шаранский	95,2	95,2	3,6	65,5	81,0
Янаульский	95,3	46,9	-	4,7	4,7
Городские округа	85,0	65,0	...	15,0	10,8
г. Уфа	86,7	73,3	...	13,3	13,3
г. Агидель	...	100,0	-	-	...
г. Кумертау	90,9	63,6	-	36,4	...
г. Нефтекамск	72,7	63,6	-
г. Октябрьский	83,3	83,3	-	...	-
г. Салават	75,0	37,5	-	-	...
г. Сибай	84,2	52,6	-	21,1	...
г. Стерлитамак	93,3	60,0	-	...	-

Продолжение табл. 31

Автономные источники электроснабжения	Автономные источники теплоснабжения (собственная котельная)	Автономные источники водоснабжения (собственный водозабор, колодец, скважина)	Оборудованная топливозаправочная станция	Телефонная связь	Подключение к сети Интернет
3,2	13,7	30,5	-	89,5	23,2
...	25,0	55,7	-	76,1	21,6
-	-	24,2	-	67,5	13,3
8,3	89,6	97,9	-	97,9	83,3
6,5	4,8	35,5	4,8	98,4	66,1
...	9,5	81,0	-	92,9	31,0
2,2	16,3	36,3	-	86,7	48,9
3,0	37,0	36,0	...	57,0	42,0
...	-	73,8	-	96,7	13,1
...	40,0	90,0	-	90,0	60,0
...	10,5	49,1	-	66,7	19,3
8,9	22,2	46,7	...	64,4	53,3
...	...	39,7	-	64,5	12,4
-	6,5	33,8	...	62,3	29,9
2,1	14,9	15,4	-	76,4	16,9
-	100,0	-	-	100,0	83,7
6,6	4,4	15,4	-	92,3	38,5
...	73,8	32,1	...	94,0	60,7
-	...	50,0	...	12,5	-
8,3	16,7	44,2	2,5	64,2	20,0
...	22,2	46,7	...	66,7	24,4
-	-	100,0	...
...	27,3	...	-	81,8	...
...	27,3	36,4	-	72,7	54,5
...	...	66,7	-	100,0	50,0
...	...	37,5	-	87,5	...
...	...	36,8	...	36,8	-
-	...	60,0	-	33,3	-

32. ОБЕСПЕЧЕННОСТЬ ЛИЧНЫХ ПОДСОБНЫХ И ДРУГИХ ИНДИВИДУАЛЬНЫХ

(на 1 июля 2016 года; в процентах от общего числа личных)

	Связь по автомобильным дорогам с твердым покрытием с районным центром или с сетью магистральных путей сообщения	Подключение к сетям электро-снабжения	Подключение к сетям тепло-снабжения	Подключение к сетям водо-снабжения
Республика Башкортостан	92,3	93,4	4,0	44,8
Муниципальные районы	92,7	93,3	2,6	42,3
Абзелиловский	98,9	98,9	0,6	24,3
Альшеевский	96,8	97,3	1,0	56,1
Архангельский	94,1	87,4	0,3	17,7
Аскинский	81,4	82,0	1,2	28,1
Аургазинский	91,8	89,1	0,1	29,4
Баймакский	92,4	92,9	1,4	18,7
Бакалинский	98,8	96,3	5,3	61,5
Балтачевский	84,2	84,1	0,6	23,5
Белебеевский	99,4	98,7	1,8	76,6
Белокатайский	80,4	81,1	7,2	40,4
Белорецкий	96,6	96,5	0,8	37,9
Бижбулякский	85,0	84,3	1,7	66,6
Бирский	97,7	91,9	8,2	31,9
Благоварский	92,8	98,0	6,4	41,9
Благовещенский	74,5	84,2	2,3	50,4
Будякский	90,8	92,5	1,0	39,3
Бураевский	89,6	95,9	-	10,2
Бурзянский	89,7	96,4	0,2	7,6
Гафурийский	95,9	95,8	0,2	50,4
Давлекановский	96,7	96,9	-	60,6
Дуванский	93,1	94,0	0,2	47,0
Дюртюлинский	98,4	97,8	3,3	50,1
Ермекеевский	97,2	94,8	3,8	59,1
Зианчуринский	94,9	94,6	0,5	39,4
Зилаирский	82,3	83,5	-	17,0
Иглинский	92,9	92,2	1,0	24,5
Илишевский	97,5	96,4	4,5	77,3
Ишимбайский	86,3	89,9	3,6	50,7
Калтасинский	79,2	82,1	0,5	30,7
Караидельский	91,6	93,5	3,8	54,0
Кармаскалинский	99,3	98,0	4,2	32,6
Кигинский	91,8	92,0	0,7	35,1
Краснокамский	95,3	96,1	0,6	32,9
Кугарчинский	88,3	90,5	1,6	17,7
Куюргазинский	87,0	87,4	0,1	68,1

ХОЗЯЙСТВ ГРАЖДАН ОБЪЕКТАМИ ИНФРАСТРУКТУРЫ

подсобных и других индивидуальных хозяйств граждан)

Подключение к сетям газоснабжения	Отопление печное	Автономные источники теплоснабжения (собственная котельная)	Автономные источники водоснабжения (собственный водозабор, колодец, скважина)	Телефонная (фиксированная) связь	Мобильная (сотовая) связь	Подключение к сети Интернет
69,6	23,5	65,9	41,0	28,4	82,4	28,7
67,7	25,3	65,3	42,9	29,4	81,7	27,1
78,5	18,5	79,5	59,6	21,0	86,3	25,2
84,2	12,6	83,7	47,9	33,4	83,2	24,1
20,4	60,6	26,0	57,5	25,7	75,8	20,0
34,9	50,0	35,2	41,0	43,1	65,4	31,8
73,9	12,8	73,8	49,0	20,0	81,7	18,7
40,4	57,1	37,7	57,5	31,5	78,8	28,5
80,1	15,0	73,9	21,0	37,7	79,4	29,8
51,2	31,0	50,3	47,8	38,2	73,4	29,0
89,0	7,9	87,7	15,7	40,7	85,6	39,3
58,6	28,7	48,8	37,4	48,5	67,9	39,4
52,2	46,5	49,0	22,4	22,8	84,6	28,2
76,2	7,2	73,8	11,2	44,6	59,0	30,4
61,7	28,5	53,1	43,4	22,1	83,8	24,6
91,7	4,2	82,7	45,9	31,6	83,0	27,6
51,2	31,6	48,2	26,4	12,9	79,8	21,3
89,5	3,3	85,8	53,6	37,5	82,0	29,4
57,5	40,4	60,3	75,8	33,3	80,0	22,7
18,0	82,3	13,0	51,8	41,5	68,4	37,9
52,5	43,5	52,5	39,1	23,6	85,9	21,6
90,7	5,9	90,6	35,6	39,6	82,2	34,4
77,7	32,9	73,9	41,2	45,6	75,4	41,1
88,1	9,7	84,2	48,3	30,0	94,7	31,8
84,8	10,0	80,0	31,8	38,9	76,7	27,9
65,6	30,4	68,4	52,2	38,0	79,7	34,8
36,1	56,5	33,2	49,0	40,9	62,7	32,3
40,1	43,1	47,5	63,6	7,3	87,8	14,7
82,9	11,1	80,7	22,2	26,4	84,5	27,8
66,3	24,2	60,8	30,5	25,5	73,8	21,7
49,2	37,0	45,4	52,2	25,5	75,4	27,7
29,0	62,2	25,9	33,7	32,4	74,4	28,5
62,4	24,8	60,1	48,8	9,5	91,1	16,7
55,6	46,4	53,6	41,4	38,0	74,1	30,7
61,3	33,4	58,9	55,4	7,5	94,4	22,6
74,8	17,1	74,8	69,1	22,0	81,9	26,0
79,2	8,2	78,5	21,4	36,1	75,3	25,5

	Связь по автомобильным дорогам с твердым покрытием с районным центром или с сетью магистральных путей сообщения	Подключение к сетям электро-снабжения	Подключение к сетям тепло-снабжения	Подключение к сетям водо-снабжения
Кушнаренковский	95,8	97,9	2,8	38,4
Мелеузовский	96,3	94,1	1,1	40,1
Мечетлинский	81,3	79,2	0,6	39,6
Мишкинский	81,4	83,2	3,3	12,0
Миякинский	97,2	97,1	4,3	73,4
Нуримановский	93,7	99,0	2,7	31,5
Салаватский	76,9	83,2	0,9	25,4
Стерлибашевский	93,4	97,3	5,5	65,0
Стерлитамакский	93,8	86,8	5,8	35,4
Татышлинский	98,7	98,6	0,9	34,2
Туймазинский	99,0	99,7	0,6	41,5
Уфимский	95,4	99,4	14,9	65,9
Учалинский	85,4	86,5	1,5	17,4
Федоровский	93,2	94,2	6,1	52,7
Хайбуллинский	95,8	95,9	0,7	66,0
Чекмагушевский	94,6	99,7	3,5	65,9
Чишминский	97,3	95,7	0,1	53,2
Шаранский	84,6	86,3	0,5	50,5
Янаульский	97,5	98,3	1,8	48,0
Городские округа	88,8	94,3	17,6	69,0
г. Уфа	81,5	93,7	23,7	57,9
г. Агидель	72,4	80,4	23,9	61,5
г. Кумертау	89,1	88,0	1,0	80,4
г. Нефтекамск	87,4	94,6	16,8	72,1
г. Октябрьский	99,5	100,0	-	98,4
г. Салават	100,0	100,0	11,2	98,1
г. Сибай	96,6	93,7	0,7	56,8
г. Стерлитамак	94,1	93,8	40,3	76,7

Продолжение табл. 32

Подключение к сетям газоснабжения	Отопление печное	Автономные источники теплоснабжения (собственная котельная)	Автономные источники водоснабжения (собственный водозабор, колодец, скважина)	Телефонная (фиксированная) связь	Мобильная (сотовая) связь	Подключение к сети Интернет
85,0	8,7	81,4	48,9	9,4	88,7	15,6
84,6	8,3	83,9	57,1	28,3	86,4	23,7
60,3	25,7	58,8	29,5	38,4	62,0	30,2
30,9	57,7	23,9	66,1	38,7	70,6	30,4
93,3	4,5	88,6	27,3	49,6	85,6	31,6
39,1	57,3	38,6	47,2	20,5	86,4	17,5
37,7	43,0	39,6	32,7	27,6	71,1	23,6
90,2	6,5	85,5	38,4	53,7	82,4	36,6
72,8	8,0	70,1	50,2	24,0	79,0	20,9
58,0	56,8	50,1	56,7	44,3	78,1	32,7
96,7	3,6	96,5	56,3	42,4	93,1	35,5
92,7	4,1	79,0	31,2	17,5	94,8	34,9
37,8	51,1	32,7	44,9	28,3	76,2	26,4
82,3	9,6	80,7	43,3	52,0	69,9	29,7
91,3	7,6	87,7	24,9	45,6	74,5	34,7
91,4	7,4	93,0	27,3	30,5	87,9	26,4
82,0	9,4	82,7	35,4	19,3	90,9	21,2
74,5	11,7	72,6	27,2	36,9	66,3	27,5
69,8	29,7	70,3	57,0	31,5	88,3	26,5
87,1	6,8	70,7	22,5	19,5	89,5	43,4
84,9	7,5	65,6	29,6	6,4	85,1	33,0
5,0	6,5	44,4	41,6	-	99,4	63,0
83,1	1,8	82,1	6,5	29,6	84,2	31,5
88,3	8,5	70,5	21,4	18,2	91,6	63,2
99,9	11,1	89,0	2,0	51,2	97,9	62,3
100,0	-	89,8	3,7	29,1	98,9	76,4
83,9	3,7	84,8	33,3	28,2	92,9	44,7
91,9	1,8	52,4	20,8	20,7	92,0	39,6

33. ОБЕСПЕЧЕННОСТЬ НЕКОММЕРЧЕСКИХ ОБЪЕДИНЕНИЙ ГРАЖДАН

(на 1 июля 2016 года; в процентах от общего числа)

	Связь по автомобильным дорогам с твердым покрытием с районным центром или с сетью магистральных путей сообщения	Подключение к сетям электроснабжения	Подключение к сетям водоснабжения
Республика Башкортостан	95,5	76,0	15,0
Муниципальные районы	96,2	71,6	6,7
Альшеевский	100,0	-	-
Аургазинский	...	-	-
Баймакский	100,0	50,0	50,0
Бакалинский
Белебеевский	98,0	26,5	13,7
Белорецкий	100,0	97,0	9,1
Бижбулякский	-
Бирский	100,0	10,5	...
Благовещенский	90,0	80,0	...
Бuzдякский	...	-	-
Гафурийский	100,0
Давлекановский	100,0
Дуванский
Дюртюлинский	100,0	100,0	-
Ермекеевский	100,0	25,0	-
Зианчуринский	...	-	-
Иглинский	97,3	82,4	4,1
Илишевский	-
Ишимбайский	84,6	97,4	10,3
Калтасинский	100,0	100,0	-
Караидельский	57,9	73,7	...
Кармаскалинский	98,0	100,0	6,0
Краснокамский	100,0	93,8	9,4
Куюргазинский	100,0
Кушнаренковский	92,3	98,1	11,5
Мелеузовский	100,0	100,0	17,4
Мечетлинский	...	-	-
Нуримановский
Стерлибашевский	-
Стерлитамакский	100,0	87,9	-
Туймазинский	96,8	40,0	9,2
Уфимский	96,7	98,8	2,1
Учалинский	100,0	30,0	...
Федоровский	-
Хайбуллинский	100,0	83,3	83,3

ОБЪЕКТАМИ ИНФРАСТРУКТУРЫ

некоммерческих объединений граждан)

Подключение к сетям газоснабжения	Автономные источники теплоснабжения (собственная котельная)	Автономные источники водоснабжения (собственный водозабор, колодец, скважина)	Телефонная связь	Охрана
2,0	5,7	69,0	90,1	29,6
2,0	5,0	73,1	86,2	34,4
-	-	-	-	-
-	-	-	-	-
-	-	-	50,0	...
-	-	-	...	-
-	-	62,7	76,5	-
...	-	90,9	97,0	...
-	-	-
-	-	52,6	73,7	-
-	40,0	80,0	100,0	...
-	-	-	-	-
-	-	...	100,0	-
-	-	-	...	-
-	-
-	-	100,0	100,0	-
-	-	87,5	62,5	-
-	-	-
10,1	13,5	81,1	83,1	50,0
-	-	-
-	-	87,2	97,4	-
-	-	100,0	100,0	-
-	...	71,1	7,9	-
-	-	94,0	100,0	62,0
-	-	87,5	96,9	9,4
-	-	-	...	-
-	-	98,1	98,1	44,2
-	-	91,3	100,0	...
-	-	-	-	-
...	...	-	...	-
-	-	-
-	-	86,2	86,2	22,4
-	-	31,9	98,4	-
1,6	16,0	99,2	100,0	83,5
-	-	36,7	100,0	...
-	-	-
-	-	...	100,0	-

	Связь по автомобильным дорогам с твердым покрытием с районным центром или с сетью магистральных путей сообщения	Подключение к сетям электроснабжения	Подключение к сетям водоснабжения
Чекмагушевский	100,0	...	-
Чишминский	98,2	96,4	2,7
Янаульский
Городские округа	94,1	84,3	31,0
г. Уфа	88,5	91,3	4,6
г. Агидель	-
г. Кумертау	100,0	73,9	84,3
г. Нефтекамск	100,0	93,9	30,3
г. Октябрьский	100,0	51,4	48,6
г. Салават	100,0	96,2	62,3
г. Сибай	100,0	92,9	64,3
г. Стерлитамак	100,0	86,5	10,8

Продолжение табл. 33

Подключение к сетям газоснабжения	Автономные источники теплоснабжения (собственная котельная)	Автономные источники водоснабжения (собственный водозабор, колодец, скважина)	Телефонная связь	Охрана
-	-	100,0	100,0	-
5,4	2,7	96,4	99,1	78,4
-	-	-
2,0	7,1	61,1	97,6	20,2
3,8	13,7	93,7	98,6	34,4
-	-	-
-	-	...	100,0	-
-	-	81,8	100,0	-
-	-	...	84,3	5,7
-	-	37,7	100,0	-
-	-	35,7	100,0	71,4
-	-	86,5	97,3	8,1

34. ЧИСЛО СЕЛЬСКОХОЗЯЙСТВЕННЫХ ОРГАНИЗАЦИЙ,

(на 1 июля 2016 года)

	Капельная система орошения	Биологические методы защиты растений от вредителей и болезней	Система индивидуального кормления скота	Метод бесклеточного содержания птицы
	Число организаций,			
Республика Башкортостан	29	66	40	17
Муниципальные районы	26	63	38	16
Абзелиловский	-	4	2	-
Альшеевский	-	-	-	-
Архангельский	-	1	-	-
Аскинский	-	-	1	-
Аургазинский	-	1	-	-
Баймакский	-	14	-	-
Белебеевский	-	-	7	-
Белокатайский	-	1	-	-
Бирский	1	-	-	-
Благоварский	1	1	2	2
Благовещенский	-	1	1	-
Буздякский	-	5	1	1
Бураевский	-	1	1	-
Гафурийский	-	-	1	-
Давлекановский	-	-	-	-
Дуванский	-	-	1	-
Ермекеевский	-	-	-	-
Иглишевский	-	1	-	-
Калтасинский	-	-	-	-
Караидельский	-	2	1	-
Кармаскалинский	1	10	2	1
Кигинский	-	-	-	1
Краснокамский	-	-	-	1
Куюргазинский	-	3	2	-
Кушнаренковский	1	-	-	1
Мелеузовский	-	-	1	1
Мечетлинский	-	1	-	-
Мишкинский	-	1	-	-
Миякинский	-	-	-	-
Нуримановский	-	2	2	-
Стерлибашевский	-	-	1	-
Стерлитамакский	1	-	4	-
Татышлинский	-	3	2	-
Туймазинский	15	1	2	4
Уфимский	2	1	1	2

ПРИМЕНЯВШИХ ИННОВАЦИОННЫЕ ТЕХНОЛОГИИ¹⁾

Очистные сооружения на животноводческих фермах	Система водоотведения и очистки производственных стоков	Возобновляемые источники энерго-снабжения - всего	из них	Система точного вождения и дистанционного контроля качества выполнения технологических процессов
			биоэнергетические установки	
33	27	1	1	22
32	27	1	1	22
2	1	-	-	1
-	-	-	-	1
-	-	-	-	-
-	-	-	-	-
1	-	-	-	2
1	-	-	-	-
-	-	-	-	-
-	-	-	-	-
3	3	1	1	1
2	1	-	-	1
2	-	-	-	1
1	-	-	-	-
1	1	-	-	-
-	-	-	-	1
2	2	-	-	-
-	-	-	-	2
-	-	-	-	-
1	-	-	-	-
-	-	-	-	-
-	1	-	-	-
-	-	-	-	-
-	-	-	-	-
1	1	-	-	-
1	-	-	-	-
-	1	-	-	1
-	-	-	-	-
-	-	-	-	-
1	-	-	-	-
1	1	-	-	1
-	-	-	-	-
3	1	-	-	3
4	4	-	-	-
1	2	-	-	1
-	2	-	-	1

	Капельная система орошения	Биологические методы защиты растений от вредителей и болезней	Система индивидуального кормления скота	Метод бесклеточного содержания птицы
Хайбуллинский	-	5	1	-
Чекмагушевский	1	-	2	1
Чишминский	-	2	-	1
Шаранский	2	1	-	-
Янаульский	1	1	-	-
Городские округа	3	3	2	1
г. Уфа	1	1	-	-
г. Нефтекамск	1	1	2	1
г. Салават	1	1	-	-
в процентах от общего числа организаций,				
Республика Башкортостан	3,2	7,3	4,4	1,9
Муниципальные районы	2,9	7,1	4,3	1,8
Абзелиловский	-	20,0	10,0	-
Альшеевский	-	-	-	-
Архангельский	-	14,3	-	-
Аскинский	-	-	16,7	-
Аургазинский	-	3,7	-	-
Баймакский	-	82,4	-	-
Белебеевский	-	-	46,7	-
Белокатайский	-	10,0	-	-
Бирский	7,7	-	-	-
Благоварский	5,9	5,9	11,8	11,8
Благовещенский	-	6,3	6,3	-
Буздякский	-	41,7	8,3	8,3
Бураевский	-	7,7	7,7	-
Гафурийский	-	-	9,1	-
Давлекановский	-	-	-	-
Дуванский	-	-	5,3	-
Ермекеевский	-	-	-	-
Илишевский	-	7,7	-	-
Калтасинский	-	-	-	-
Караидельский	-	16,7	8,3	-
Кармаскалинский	3,8	38,5	7,7	3,8
Кигинский	-	-	-	9,1
Краснокамский	-	-	-	6,3
Куюргазинский	-	21,4	14,3	-
Кушнаренковский	5,3	-	-	5,3
Мелеузовский	-	-	7,7	7,7
Мечетлинский	-	8,3	-	-
Мишкинский	-	33,3	-	-

Продолжение табл. 34

Очистные сооружения на животноводческих фермах	Система водоотведения и очистки производственных стоков	Возобновляемые источники энерго-снабжения - всего	из них	Система точного вождения и дистанционного контроля качества выполнения технологических процессов
			биоэнергетические установки	
1	-	-	-	1
-	-	-	-	1
2	3	-	-	2
-	1	-	-	1
-	2	-	-	-
1	-	-	-	-
-	-	-	-	-
1	-	-	-	-
-	-	-	-	-
осуществлявших сельскохозяйственную деятельность				
3,7	3,0	0,1	0,1	2,4
3,6	3,1	0,1	0,1	2,5
10,0	5,0	-	-	5,0
-	-	-	-	5,9
-	-	-	-	-
-	-	-	-	-
3,7	-	-	-	7,4
5,9	-	-	-	-
-	-	-	-	-
-	-	-	-	-
-	-	-	-	-
17,6	17,6	5,9	5,9	5,9
12,5	6,3	-	-	6,3
16,7	-	-	-	8,3
7,7	-	-	-	-
9,1	9,1	-	-	-
-	-	-	-	6,7
10,5	10,5	-	-	-
-	-	-	-	10,5
-	-	-	-	-
6,3	-	-	-	-
-	-	-	-	-
-	3,8	-	-	-
-	-	-	-	-
-	-	-	-	-
7,1	7,1	-	-	-
5,3	-	-	-	-
-	7,7	-	-	7,7
-	-	-	-	-
-	-	-	-	-

	Капельная система орошения	Биологические методы защиты растений от вредителей и болезней	Система индивидуального кормления скота	Метод бесклеточного содержания птицы
Миякинский	-	-	-	-
Нуримановский	-	22,2	22,2	-
Стерлибашевский	-	-	5,9	-
Стерлитамакский	6,7	-	26,7	-
Татышлинский	-	23,1	15,4	-
Туймазинский	15,5	1,0	2,1	4,1
Уфимский	9,1	4,5	4,5	9,1
Федоровский	-	-	-	-
Хайбуллинский	-	33,3	6,7	-
Чекмагушевский	7,1	-	14,3	7,1
Чишминский	-	8,3	-	4,2
Шаранский	16,7	8,3	-	-
Янаульский	4,8	4,8	-	-
Городские округа	16,7	16,7	11,1	5,6
г. Уфа	14,3	14,3	-	-
г. Нефтекамск	25,0	25,0	50,0	25,0
г. Салават	33,3	33,3	-	-

¹⁾ Без учета подсобных сельскохозяйственных предприятий несельскохозяйственных организаций.

Продолжение табл. 34

Очистные сооружения на животноводческих фермах	Система водоотведения и очистки производственных стоков	Возобновляемые источники энерго-снабжения - всего	из них	Система точного вождения и дистанционного контроля качества выполнения технологических процессов
			биоэнергетические установки	
6,3	-	-	-	-
11,1	11,1	-	-	11,1
-	-	-	-	-
20,0	6,7	-	-	20,0
30,8	30,8	-	-	-
1,0	2,1	-	-	1,0
-	9,1	-	-	4,5
4,5	-	-	-	-
6,7	-	-	-	6,7
-	-	-	-	7,1
8,3	12,5	-	-	8,3
-	8,3	-	-	8,3
-	9,5	-	-	-
5,6	-	-	-	-
-	-	-	-	-
25,0	-	-	-	-
-	-	-	-	-

35. ЧИСЛО КРЕСТЬЯНСКИХ (ФЕРМЕРСКИХ) ХОЗЯЙСТВ И ИНДИВИДУАЛЬНЫХ

(на 1 июля 2016 года)

	Капельная система орошения	Биологические методы защиты растений от вредителей и болезней	Система индивидуального кормления скота	Метод бесклеточного содержания птицы	Очистные сооружения на животноводческих фермах
	Число хозяйств,				
Республика Башкортостан	27	242	171	145	23
Муниципальные районы	23	227	168	142	22
Абзелиловский	-	1	4	4	1
Альшеевский	-	5	-	1	-
Аургазинский	-	3	-	-	-
Баймакский	3	102	6	2	-
Бакалинский	2	-	2	2	-
Балтачевский	-	1	8	-	1
Белебеевский	-	1	66	45	-
Белокатайский	-	-	-	1	1
Белорецкий	1	-	4	-	-
Бижбулякский	1	1	1	3	-
Бирский	-	-	3	6	-
Благоварский	-	2	4	5	1
Благовещенский	-	-	6	1	1
Буздякский	-	4	1	1	-
Буреевский	1	3	1	2	-
Гафурийский	-	-	2	5	1
Давлекановский	-	1	2	1	-
Дуванский	1	1	3	2	1
Дюртюлинский	-	1	-	1	-
Ермекеевский	-	4	2	-	1
Зианчуринский	-	-	3	-	-
Зилаирский	1	3	1	1	-
Иглинский	-	1	2	-	-
Илишевский	-	1	-	-	-
Ишимбайский	1	7	3	3	1
Караидельский	-	-	1	1	-
Кармаскалинский	-	1	-	-	-
Краснокамский	2	1	1	2	-
Кугарчинский	1	3	6	3	6
Кушнаренковский	-	3	8	-	1
Мелеузовский	-	-	1	1	-
Мечетлинский	-	1	-	-	2
Мишкинский	-	7	-	-	-
Нуримановский	1	1	3	-	1
Салаватский	2	-	1	-	-

ПРЕДПРИНИМАТЕЛЕЙ, ПРИМЕНЯВШИХ ИННОВАЦИОННЫЕ ТЕХНОЛОГИИ¹⁾

Система водоотведения и очистки производственных стоков	Возобновляемые источники энергоснабжения - всего	из них			Система точного вождения и дистанционного контроля качества выполнения технологических процессов
		биоэнергетические установки	ветряные энергостановки	солнечные батареи	

применявших инновационные технологии:

33	2	-	-	1	5
30	1	-	-	1	5
1	-	-	-	-	3
-	-	-	-	-	-
-	-	-	-	-	-
2	-	-	-	-	-
-	-	-	-	-	-
-	-	-	-	-	-
-	-	-	-	-	-
1	-	-	-	-	-
-	-	-	-	-	-
1	-	-	-	-	-
-	-	-	-	-	-
1	-	-	-	-	-
2	-	-	-	-	-
1	-	-	-	-	1
2	-	-	-	-	-
2	-	-	-	-	-
-	-	-	-	-	-
-	-	-	-	-	-
-	-	-	-	-	-
1	-	-	-	-	-
-	-	-	-	-	-
-	1	-	-	1	-
-	-	-	-	-	-
-	-	-	-	-	-
1	-	-	-	-	-
-	-	-	-	-	-
-	-	-	-	-	-
-	-	-	-	-	-
3	-	-	-	-	-
-	-	-	-	-	-
-	-	-	-	-	-
-	-	-	-	-	-
-	-	-	-	-	-
-	-	-	-	-	-
-	-	-	-	-	-
-	-	-	-	-	-

	Капельная система орошения	Биологические методы защиты растений от вредителей и болезней	Система индивидуального кормления скота	Метод бесклеточного содержания птицы	Очистные сооружения на животноводческих фермах
Стерлибашевский	-	1	3	5	-
Стерлитамакский	1	1	-	1	-
Татышлинский	-	-	1	-	-
Туймазинский	3	2	-	-	-
Уфимский	-	2	5	5	-
Учалинский	-	6	1	1	-
Федоровский	1	2	-	-	-
Хайбуллинский	-	1	-	1	-
Чекмагушевский	-	48	6	29	-
Чишминский	1	3	6	7	2
Янаульский	-	2	1	-	1
Городские округа	4	15	3	3	1
г. Уфа	2	4	1	2	-
г. Кумертау	1	1	-	-	-
г. Нефтекамск	-	1	1	-	1
г. Октябрьский	-	-	-	1	-
г. Салават	1	1	-	-	-
г. Сибай	-	1	1	-	-
г. Стерлитамак	-	7	-	-	-
в процентах от общего числа					
Республика Башкортостан	0,6	5,7	4,0	3,4	0,5
Муниципальные районы	0,6	5,5	4,1	3,4	0,5
Абзелиловский	-	1,0	4,0	4,0	1,0
Альшеевский	-	4,9	-	1,0	-
Аургазинский	-	4,6	-	-	-
Баймакский	1,5	50,2	3,0	1,0	-
Бакалинский	3,1	-	3,1	3,1	-
Балтачевский	-	3,0	24,2	-	3,0
Белебеевский	-	1,0	64,7	44,1	-
Белокатайский	-	-	-	2,0	2,0
Белорецкий	0,9	-	3,4	-	-
Бижбулякский	1,1	1,1	1,1	3,4	-
Бирский	-	-	6,3	12,5	-
Благоварский	-	4,3	8,7	10,9	2,2
Благовещенский	-	-	22,2	3,7	3,7
Буздякский	-	5,9	1,5	1,5	-
Бураевский	1,9	5,6	1,9	3,7	-
Гафурийский	-	-	2,8	6,9	1,4
Давлекановский	-	1,3	2,5	1,3	-
Дуванский	1,2	1,2	3,7	2,4	1,2

Продолжение табл. 35

Система водоотведения и очистки производственных стоков	Возобновляемые источники энергоснабжения - всего	из них			Система точного вождения и дистанционного контроля качества выполнения технологических процессов
		биоэнергетические установки	ветряные энергоустановки	солнечные батареи	
-	-	-	-	-	-
-	-	-	-	-	-
1	-	-	-	-	-
3	-	-	-	-	-
-	-	-	-	-	1
-	-	-	-	-	-
-	-	-	-	-	-
4	-	-	-	-	-
4	-	-	-	-	-
-	-	-	-	-	-
3	1	-	-	-	-
1	1	-	-	-	-
-	-	-	-	-	-
1	-	-	-	-	-
1	-	-	-	-	-
-	-	-	-	-	-
-	-	-	-	-	-
-	-	-	-	-	-
хозяйств, осуществлявших сельскохозяйственную деятельность					
0,8	0,0	-	-	0,0	0,1
0,7	0,0	-	-	0,0	0,1
1,0	-	-	-	-	3,0
-	-	-	-	-	-
-	-	-	-	-	-
1,0	-	-	-	-	-
-	-	-	-	-	-
-	-	-	-	-	-
2,0	-	-	-	-	-
-	-	-	-	-	-
1,1	-	-	-	-	-
-	-	-	-	-	-
2,2	-	-	-	-	-
7,4	-	-	-	-	-
1,5	-	-	-	-	1,5
3,7	-	-	-	-	-
2,8	-	-	-	-	-
-	-	-	-	-	-
-	-	-	-	-	-

	Капельная система орошения	Биологические методы защиты растений от вредителей и болезней	Система индивидуального кормления скота	Метод бесклеточного содержания птицы	Очистные сооружения на животноводческих фермах
Дюртюлинский	-	3,3	-	3,3	-
Ермекеевский	-	7,7	3,8	-	1,9
Зианчуринский	-	-	3,0	-	-
Зилаирский	1,0	3,1	1,0	1,0	-
Иглинский	-	1,4	2,9	-	-
Илишевский	-	1,9	-	-	-
Ишимбайский	1,4	10,1	4,3	4,3	1,4
Караидельский	-	-	1,1	1,1	-
Кармаскалинский	-	2,0	-	-	-
Краснокамский	4,1	2,0	2,0	4,1	-
Кугарчинский	1,3	3,8	7,5	3,8	7,5
Кушнаренковский	-	3,2	8,4	-	1,1
Мелеuzовский	-	-	1,2	1,2	-
Мечетлинский	-	0,9	-	-	1,8
Мишкинский	-	14,9	-	-	-
Нуримановский	2,4	2,4	7,3	-	2,4
Салаватский	1,6	-	0,8	-	-
Стерлибашевский	-	1,0	3,0	5,0	-
Стерлитамакский	1,7	1,7	-	1,7	-
Татышлинский	-	-	5,0	-	-
Туймазинский	5,5	3,6	-	-	-
Уфимский	-	5,4	13,5	13,5	-
Учалинский	-	5,3	0,9	0,9	-
Федоровский	1,3	2,6	-	-	-
Хайбуллинский	-	0,5	-	0,5	-
Чекмагушевский	-	98,0	12,2	59,2	-
Чишминский	1,2	3,5	7,0	8,1	2,3
Янаульский	-	3,2	1,6	-	1,6
Городские округа	3,4	12,9	2,6	2,6	0,9
г. Уфа	4,5	9,1	2,3	4,5	-
г. Кумертау	10,0	10,0	-	-	-
г. Нефтекамск	-	9,1	9,1	-	9,1
г. Октябрьский	-	-	-	16,7	-
г. Салават	14,3	14,3	-	-	-
г. Сибай	-	5,6	5,6	-	-
г. Стерлитамак	-	46,7	-	-	-

¹⁾ Без учета подсобных сельскохозяйственных предприятий несельскохозяйственных организаций.

Продолжение табл. 35

Система водоотведения и очистки производственных стоков	Возобновляемые источники энергоснабжения - всего	из них			Система точного вождения и дистанционного контроля качества выполнения технологических процессов
		биоэнергетические установки	ветряные энергоустановки	солнечные батареи	
-	-	-	-	-	-
1,9	-	-	-	-	-
-	-	-	-	-	-
-	1,0	-	-	1,0	-
-	-	-	-	-	-
1,4	-	-	-	-	-
-	-	-	-	-	-
-	-	-	-	-	-
3,8	-	-	-	-	-
-	-	-	-	-	-
-	-	-	-	-	-
-	-	-	-	-	-
-	-	-	-	-	-
-	-	-	-	-	-
5,0	-	-	-	-	-
5,5	-	-	-	-	-
-	-	-	-	-	2,7
-	-	-	-	-	-
-	-	-	-	-	-
8,2	-	-	-	-	-
4,7	-	-	-	-	-
-	-	-	-	-	-
2,6	0,9	-	-	-	-
2,3	2,3	-	-	-	-
-	-	-	-	-	-
9,1	-	-	-	-	-
16,7	-	-	-	-	-
-	-	-	-	-	-
-	-	-	-	-	-
-	-	-	-	-	-

36. ЧИСЛО СЕЛЬСКОХОЗЯЙСТВЕННЫХ ОРГАНИЗАЦИЙ¹⁾,
(на 1 июля 2016 года)

	Число сельскохозяйственных организаций,			
	Всего	муки	крупы	комби-кормов
Республика Башкортостан	148	70	6	58
Муниципальные районы	146	70	6	58
Абзелиловский	2	1	-	-
Альшеевский	2	-	-	1
Баймакский	2	2	-	1
Бакалинский	7	-	-	7
Белебеевский	4	1	-	1
Белокатайский	2	2	-	1
Бижбулякский	4	3	-	1
Бирский	3	-	-	2
Благоварский	1	-	-	-
Благовещенский	2	-	-	1
Буздякский	1	1	-	-
Бураевский	1	-	-	-
Давлекановский	1	1	-	1
Дуванский	4	1	-	3
Дюртюлинский	18	17	1	1
Ермекеевский	4	2	-	3
Зианчуринский	3	-	2	-
Иглинский	3	1	1	1
Илишевский	2	2	-	-
Ишимбайский	3	1	-	2
Калтасинский	1	-	-	1
Караидельский	1	-	-	1
Кигинский	2	-	-	2
Кугарчинский	2	-	-	1
Куюргазинский	2	1	-	1
Кушнаренковский	1	-	-	1
Мелеузовский	6	1	-	5
Мечетлинский	3	2	1	2
Миякинский	4	2	1	1
Салаватский	2	2	-	2
Стерлибашевский	5	4	-	-
Стерлитамакский	8	3	-	3
Татышлинский	12	12	-	-
Туймазинский	3	1	-	1
Уфимский	6	3	-	3
Учалинский	2	-	-	1
Федоровский	2	-	-	1
Чекмагушевский	5	-	-	2
Чишминский	2	-	-	2
Шаранский	1	1	-	-
Янаульский	7	3	-	2
Городские округа	2	-	-	-
г. Уфа	1	-	-	-
г. Нефтекамск	1	-	-	-

ИМЕВШИХ ПЕРЕРАБАТЫВАЮЩИЕ МОЩНОСТИ

имевших перерабатывающие мощности

из них

мясо- продуктов	молоко- продуктов	масла растительного	консервов овощных	консервов плодовых и ягодных	других пищевых продуктов
28	19	11	-	-	6
27	18	11	-	-	6
1	-	-	-	-	-
1	-	-	-	-	-
-	-	-	-	-	1
-	-	-	-	-	-
1	1	1	-	-	-
-	-	-	-	-	-
1	-	-	-	-	-
-	-	2	-	-	-
1	-	-	-	-	-
1	-	-	-	-	-
-	-	-	-	-	-
-	-	1	-	-	-
-	-	-	-	-	-
2	2	-	-	-	3
-	-	-	-	-	-
1	1	1	-	-	-
-	-	1	-	-	-
-	-	-	-	-	-
-	1	-	-	-	-
-	-	-	-	-	-
-	1	2	-	-	-
1	-	-	-	-	-
-	-	-	-	-	-
1	3	-	-	-	-
-	-	-	-	-	-
2	-	2	-	-	-
-	-	-	-	-	-
-	1	1	-	-	-
6	2	-	-	-	-
-	-	-	-	-	-
1	-	-	-	-	1
-	3	-	-	-	1
-	1	-	-	-	-
1	-	-	-	-	-
5	-	-	-	-	-
-	-	-	-	-	-
1	-	-	-	-	-
-	2	-	-	-	-
1	1	-	-	-	-
-	1	-	-	-	-
1	-	-	-	-	-

	в процентах от общего число сельскохозяйственных			
	муки	крупы	комби- кормов	мясо- продуктов
Республика Башкортостан	47,3	4,1	39,2	18,9
Муниципальные районы	47,9	4,1	39,7	18,5
Абзелиловский	50,0	-	-	50,0
Альшеевский	-	-	50,0	50,0
Баймакский	100,0	-	50,0	-
Бакалинский	-	-	100,0	-
Белебеевский	25,0	-	25,0	25,0
Белокатайский	100,0	-	50,0	-
Бижбулякский	75,0	-	25,0	25,0
Бирский	-	-	66,7	-
Благоварский	-	-	-	100,0
Благовещенский	-	-	50,0	50,0
Буздякский	100,0	-	-	-
Бураевский	-	-	-	-
Давлекановский	100,0	-	100,0	-
Дуванский	25,0	-	75,0	50,0
Дюртюлинский	94,4	5,6	5,6	-
Ермекеевский	50,0	-	75,0	25,0
Зианчуринский	-	66,7	-	-
Иглинский	33,3	33,3	33,3	-
Иглишевский	100,0	-	-	-
Ишимбайский	33,3	-	66,7	-
Калтасинский	-	-	100,0	-
Караидельский	-	-	100,0	-
Кигинский	-	-	100,0	-
Кугарчинский	-	-	50,0	-
Куюргазинский	50,0	-	50,0	50,0
Кушнаренковский	-	-	100,0	-
Мелеузовский	16,7	-	83,3	16,7
Мечетлинский	66,7	33,3	66,7	-
Миякинский	50,0	25,0	25,0	50,0
Салаватский	100,0	-	100,0	-
Стерлибашевский	80,0	-	-	-
Стерлитамакский	37,5	-	37,5	75,0
Татышлинский	100,0	-	-	-
Туймазинский	33,3	-	33,3	33,3
Уфимский	50,0	-	50,0	-
Учалинский	-	-	50,0	-
Федоровский	-	-	50,0	50,0
Чекмагушевский	-	-	40,0	100,0
Чишминский	-	-	100,0	-
Шаранский	100,0	-	-	100,0
Янаульский	42,9	-	28,6	-
Городские округа	-	-	-	50,0
г. Уфа	-	-	-	-
г. Нефтекамск	-	-	-	100,0

организаций, имевших перерабатывающие мощности

молоко- продуктов	масла растительного	консервов овощных	консервов плодовых и ягодных	других пищевых продуктов
12,8	7,4	-	-	4,1
12,3	7,5	-	-	4,1
-	-	-	-	-
-	-	-	-	-
-	-	-	-	50,0
-	-	-	-	-
25,0	25,0	-	-	-
-	-	-	-	-
-	-	-	-	-
-	66,7	-	-	-
-	-	-	-	-
-	-	-	-	-
-	100,0	-	-	-
-	-	-	-	-
50,0	-	-	-	75,0
-	-	-	-	-
25,0	25,0	-	-	-
-	33,3	-	-	-
-	-	-	-	-
33,3	-	-	-	-
-	-	-	-	-
-	-	-	-	-
50,0	100,0	-	-	-
-	-	-	-	-
50,0	-	-	-	-
-	-	-	-	-
-	50,0	-	-	-
-	-	-	-	-
20,0	20,0	-	-	-
25,0	-	-	-	-
-	-	-	-	-
-	-	-	-	33,3
50,0	-	-	-	16,7
50,0	-	-	-	-
-	-	-	-	-
-	-	-	-	-
-	-	-	-	-
28,6	-	-	-	-
50,0	-	-	-	-
100,0	-	-	-	-
-	-	-	-	-

	в процентах от общего числа сельскохозяйственных			
	Всего	муки	крупы	комби-кормов
Республика Башкортостан	32,7	15,5	1,3	12,8
Муниципальные районы	32,9	15,8	1,4	13,1
Абзелиловский	25,0	12,5	-	-
Альшеевский	18,2	-	-	9,1
Баймакский	33,3	33,3	-	16,7
Бакалинский	63,6	-	-	63,6
Белебеевский	36,4	9,1	-	9,1
Белокатайский	100,0	100,0	-	50,0
Бижбулякский	26,7	20,0	-	6,7
Бирский	27,3	-	-	18,2
Благоварский	16,7	-	-	-
Благовещенский	28,6	-	-	14,3
Буздякский	12,5	12,5	-	-
Бураевский	11,1	-	-	-
Давлекановский	10,0	10,0	-	10,0
Дуванский	44,4	11,1	-	33,3
Дюртюлинский	100,0	94,4	5,6	5,6
Ермекеевский	33,3	16,7	-	25,0
Зианчуринский	50,0	-	33,3	-
Иглинский	100,0	33,3	33,3	33,3
Иглишевский	18,2	18,2	-	-
Ишимбайский	75,0	25,0	-	50,0
Калтасинский	12,5	-	-	12,5
Караидельский	33,3	-	-	33,3
Кигинский	66,7	-	-	66,7
Кугарчинский	40,0	-	-	20,0
Куюргазинский	28,6	14,3	-	14,3
Кушнаренковский	12,5	-	-	12,5
Мелеузовский	75,0	12,5	-	62,5
Мечетлинский	75,0	50,0	25,0	50,0
Миякинский	26,7	13,3	6,7	6,7
Салаватский	100,0	100,0	-	100,0
Стерлибашевский	35,7	28,6	-	-
Стерлитамакский	61,5	23,1	-	23,1
Татышлинский	92,3	92,3	-	-
Туймазинский	12,0	4,0	-	4,0
Уфимский	46,2	23,1	-	23,1
Учалинский	50,0	-	-	25,0
Федоровский	15,4	-	-	7,7
Чекмагушевский	38,5	-	-	15,4
Чишминский	16,7	-	-	16,7
Шаранский	16,7	16,7	-	-
Янаульский	50,0	21,4	-	14,3
Городские округа	22,2	-	-	-
г. Уфа	16,7	-	-	-
г. Нефтекамск	50,0	-	-	-

¹⁾ Без учета микропредприятий и подсобных сельскохозяйственных предприятий несельскохозяйственных организаций.

организаций, осуществлявших сельскохозяйственную деятельность

из них

мясо- продуктов	молоко- продуктов	масла растительного	консервов овощных	консервов плодовых и ягодных	других пищевых продуктов
6,2	4,2	2,4	-	-	1,3
6,1	4,1	2,5	-	-	1,4
12,5	-	-	-	-	-
9,1	-	-	-	-	-
-	-	-	-	-	16,7
-	-	-	-	-	-
9,1	9,1	9,1	-	-	-
-	-	-	-	-	-
6,7	-	-	-	-	-
-	-	18,2	-	-	-
16,7	-	-	-	-	-
14,3	-	-	-	-	-
-	-	-	-	-	-
-	-	11,1	-	-	-
-	-	-	-	-	-
22,2	22,2	-	-	-	33,3
-	-	-	-	-	-
8,3	8,3	8,3	-	-	-
-	-	16,7	-	-	-
-	-	-	-	-	-
-	25,0	-	-	-	-
-	-	-	-	-	-
-	-	-	-	-	-
-	20,0	40,0	-	-	-
14,3	-	-	-	-	-
-	-	-	-	-	-
12,5	37,5	-	-	-	-
-	-	-	-	-	-
13,3	-	13,3	-	-	-
-	-	-	-	-	-
-	7,1	7,1	-	-	-
46,2	15,4	-	-	-	-
-	-	-	-	-	-
4,0	-	-	-	-	4,0
-	23,1	-	-	-	7,7
-	25,0	-	-	-	-
7,7	-	-	-	-	-
38,5	-	-	-	-	-
-	-	-	-	-	-
16,7	-	-	-	-	-
-	14,3	-	-	-	-
11,1	11,1	-	-	-	-
-	16,7	-	-	-	-
50,0	-	-	-	-	-

37. ЧИСЛО КРЕСТЬЯНСКИХ (ФЕРМЕРСКИХ) ХОЗЯЙСТВ И ИНДИВИДУАЛЬНЫХ

(на 1 июля 2016 года)

	Число хозяйств, имевших			
	Всего	муки	крупы	комби-кормов
Республика Башкортостан	385	37	16	290
Муниципальные районы	369	34	16	278
Абзелиловский	4	-	-	4
Альшеевский	5	-	-	3
Архангельский	2	-	-	1
Аскинский	4	-	2	1
Аургазинский	1	-	-	1
Баймакский	12	1	-	9
Бакалинский	21	7	1	14
Балтачевский	1	-	-	1
Белебеевский	3	-	-	1
Белокатайский	2	-	-	2
Белорецкий	5	-	1	3
Бижбулякский	19	1	4	12
Бирский	22	-	-	22
Благоварский	5	2	-	2
Благовещенский	4	-	-	-
Буздякский	10	1	-	9
Бураевский	4	-	-	3
Гафурийский	3	-	-	-
Давлекановский	6	1	1	5
Дуванский	1	-	-	1
Дюртюлинский	3	3	-	1
Ермекеевский	2	-	-	1
Зианчуринский	10	-	2	7
Зилаирский	1	-	-	-
Иглинский	2	1	-	-
Илишевский	1	-	-	1
Ишимбайский	10	-	-	9
Калтасинский	5	1	-	4
Караидельский	5	-	-	5

ПРЕДПРИНИМАТЕЛЕЙ, ИМЕВШИХ ПЕРЕРАБАТЫВАЮЩИЕ МОЩНОСТИ

перерабатывающие мощности

из них

мясо- продуктов	молоко- продуктов	масла растительного	консервов овощных	других пищевых продуктов
12	60	16	1	5
11	58	14	1	5
1	-	-	-	-
-	3	-	-	-
-	1	-	-	-
-	1	-	-	-
-	-	-	-	-
1	1	-	-	-
-	1	-	-	-
-	-	-	-	-
-	3	1	-	-
-	-	-	-	-
-	1	-	-	-
-	1	2	-	-
-	-	-	-	-
-	-	3	-	-
-	3	1	-	2
-	-	-	-	-
1	1	-	-	-
1	2	-	-	-
-	-	-	-	-
-	-	-	-	-
1	1	-	-	-
1	2	1	-	-
-	1	-	-	-
-	1	-	-	-
-	-	-	-	-
-	2	1	-	-
-	-	-	-	-
-	-	-	-	-

	Число хозяйств, имевших			
	Всего	муки	крупы	комби-кормов
Кармаскалинский	3	-	-	3
Кигинский	8	-	3	5
Краснокамский	2	-	-	-
Кугарчинский	3	-	-	2
Куюргазинский	21	1	-	17
Кушнаренковский	36	-	-	36
Мелеузовский	9	2	-	7
Мечетлинский	12	-	-	10
Мишкинский	3	-	-	2
Миякинский	3	-	-	2
Нуримановский	1	-	-	1
Салаватский	27	1	-	24
Стерлибашевский	4	-	-	2
Татышлинский	4	3	-	-
Туймазинский	1	-	-	1
Уфимский	5	-	-	5
Учалинский	19	-	-	16
Федоровский	4	-	-	3
Хайбуллинский	6	1	1	3
Чекмагушевский	1	1	-	-
Чишминский	8	2	-	4
Шаранский	2	-	-	-
Янаульский	14	5	1	13
Городские округа	16	3	-	12
г. Уфа	4	1	-	2
г. Агидель	1	1	-	1
г. Кумертау	2	-	-	2
г. Нефтекамск	2	1	-	1
г. Октябрьский	2	-	-	2
г. Салават	1	-	-	1
г. Сибай	3	-	-	2
г. Стерлитамак	1	-	-	1

перерабатывающие мощности

из них

мясо- продуктов	молоко- продуктов	масла растительного	консервов овощных	других пищевых продуктов
-	-	-	-	-
-	-	-	-	-
-	2	-	-	-
1	-	-	-	-
-	-	3	-	-
-	-	-	-	-
-	2	-	-	-
1	1	-	-	-
-	2	-	-	-
-	1	-	-	-
-	-	-	-	-
-	8	-	1	2
-	-	1	-	1
1	-	-	-	-
-	-	-	-	-
-	1	-	-	-
1	8	-	-	-
-	1	-	-	-
1	1	-	-	-
-	-	-	-	-
-	5	-	-	-
-	1	1	-	-
-	-	-	-	-
1	2	2	-	-
1	1	1	-	-
-	-	-	-	-
-	-	1	-	-
-	-	-	-	-
-	-	-	-	-
-	-	-	-	-
-	1	-	-	-
-	-	-	-	-

	в процентах от общего числа		
	муки	крупы	комбикормов
Республика Башкортостан	9,6	4,2	75,3
Муниципальные районы	9,2	4,3	75,3
Абзелиловский	-	-	100,0
Альшеевский	-	-	60,0
Архангельский	-	-	50,0
Аскинский	-	50,0	25,0
Аургазинский	-	-	100,0
Баймакский	8,3	-	75,0
Бакалинский	33,3	4,8	66,7
Балтачевский	-	-	100,0
Белебеевский	-	-	33,3
Белокатайский	-	-	100,0
Белорецкий	-	20,0	60,0
Бижбулякский	5,3	21,1	63,2
Бирский	-	-	100,0
Благоварский	40,0	-	40,0
Благовещенский	-	-	-
Буздякский	10,0	-	90,0
Бураевский	-	-	75,0
Гафурийский	-	-	-
Давлекановский	16,7	16,7	83,3
Дуванский	-	-	100,0
Дюртюлинский	100,0	-	33,3
Ермекеевский	-	-	50,0
Зианчуринский	-	20,0	70,0
Зилаирский	-	-	-
Иглинский	50,0	-	-
Илишевский	-	-	100,0
Ишимбайский	-	-	90,0
Калтасинский	20,0	-	80,0
Караидельский	-	-	100,0
Кармаскалинский	-	-	100,0

хозяйств, имевших перерабатывающие мощности

мясо- продуктов	моло- копродуктов	масла растительного	консервов овощных	других пищевых продуктов
3,1	15,6	4,2	0,3	1,3
3,0	15,7	3,8	0,3	1,4
25,0	-	-	-	-
-	60,0	-	-	-
-	50,0	-	-	-
-	25,0	-	-	-
-	-	-	-	-
8,3	8,3	-	-	-
-	4,8	-	-	-
-	-	-	-	-
-	100,0	33,3	-	-
-	-	-	-	-
-	20,0	-	-	-
-	5,3	10,5	-	-
-	-	-	-	-
-	-	60,0	-	-
-	75,0	25,0	-	50,0
-	-	-	-	-
25,0	25,0	-	-	-
33,3	66,7	-	-	-
-	-	-	-	-
-	-	-	-	-
50,0	50,0	-	-	-
10,0	20,0	10,0	-	-
-	100,0	-	-	-
-	50,0	-	-	-
-	-	-	-	-
-	20,0	10,0	-	-
-	-	-	-	-
-	-	-	-	-
-	-	-	-	-

	в процентах от общего числа		
	муки	крупы	комбикормов
Кигинский	-	37,5	62,5
Краснокамский	-	-	-
Кугарчинский	-	-	66,7
Куюргазинский	4,8	-	81,0
Кушнаренковский	-	-	100,0
Мелеузовский	22,2	-	77,8
Мечетлинский	-	-	83,3
Мишкинский	-	-	66,7
Миякинский	-	-	66,7
Нуримановский	-	-	100,0
Салаватский	3,7	-	88,9
Стерлибашевский	-	-	50,0
Татышлинский	75,0	-	-
Туймазинский	-	-	100,0
Уфимский	-	-	100,0
Учалинский	-	-	84,2
Федоровский	-	-	75,0
Хайбуллинский	16,7	16,7	50,0
Чекмагушевский	100,0	-	-
Чишминский	25,0	-	50,0
Шаранский	-	-	-
Янаульский	35,7	7,1	92,9
Городские округа	18,8	-	75,0
г. Уфа	25,0	-	50,0
г. Агидель	100,0	-	100,0
г. Кумертау	-	-	100,0
г. Нефтекамск	50,0	-	50,0
г. Октябрьский	-	-	100,0
г. Салават	-	-	100,0
г. Сибай	-	-	66,7
г. Стерлитамак	-	-	100,0

хозяйств, имевших перерабатывающие мощности

мясо- продуктов	моло- копродуктов	масла растительного	консервов овощных	других пищевых продуктов
-	-	-	-	-
-	100,0	-	-	-
33,3	-	-	-	-
-	-	14,3	-	-
-	-	-	-	-
-	22,2	-	-	-
8,3	8,3	-	-	-
-	66,7	-	-	-
-	33,3	-	-	-
-	-	-	-	-
-	29,6	-	3,7	7,4
-	-	25,0	-	25,0
25,0	-	-	-	-
-	-	-	-	-
-	20,0	-	-	-
5,3	42,1	-	-	-
-	25,0	-	-	-
16,7	16,7	-	-	-
-	-	-	-	-
-	62,5	-	-	-
-	50,0	50,0	-	-
-	-	-	-	-
6,3	12,5	12,5	-	-
25,0	25,0	25,0	-	-
-	-	-	-	-
-	-	50,0	-	-
-	-	-	-	-
-	-	-	-	-
-	-	-	-	-
-	-	-	-	-
-	33,3	-	-	-
-	-	-	-	-

	в процентах от общего числа			
	Всего	муки	крупы	комби- кормов
Республика Башкортостан	9,1	0,9	0,4	6,8
Муниципальные районы	9,0	0,8	0,4	6,7
Абзелиловский	4,0	-	-	4,0
Альшеевский	4,9	-	-	2,9
Архангельский	3,4	-	-	1,7
Аскинский	5,9	-	2,9	1,5
Аургазинский	1,5	-	-	1,5
Баймакский	5,9	0,5	-	4,4
Бакалинский	32,3	10,8	1,5	21,5
Балтачевский	3,0	-	-	3,0
Белебеевский	2,9	-	-	1,0
Белокатайский	4,1	-	-	4,1
Белорецкий	4,3	-	0,9	2,6
Бижбулякский	21,3	1,1	4,5	13,5
Бирский	45,8	-	-	45,8
Благоварский	10,9	4,3	-	4,3
Благовещенский	14,8	-	-	-
Буздякский	14,7	1,5	-	13,2
Бураевский	7,4	-	-	5,6
Гафурийский	4,2	-	-	-
Давлекановский	7,5	1,3	1,3	6,3
Дуванский	1,2	-	-	1,2
Дюртюлинский	10,0	10,0	-	3,3
Ермекеевский	3,8	-	-	1,9
Зианчуринский	10,1	-	2,0	7,1
Зилаирский	1,0	-	-	-
Иглинский	2,9	1,4	-	-
Илишевский	1,9	-	-	1,9
Ишимбайский	14,5	-	-	13,0
Калтасинский	8,8	1,8	-	7,0
Караидельский	5,7	-	-	5,7
Кармаскалинский	6,0	-	-	6,0
Кигинский	8,9	-	3,3	5,6

хозяйств, осуществлявших сельскохозяйственную деятельность

из них

мясо- продуктов	молоко- продуктов	масла растительного	консервов овощных	других пищевых продуктов
0,3	1,4	0,4	0,0	0,1
0,3	1,4	0,3	0,0	0,1
1,0	-	-	-	-
-	2,9	-	-	-
-	1,7	-	-	-
-	1,5	-	-	-
-	-	-	-	-
0,5	0,5	-	-	-
-	1,5	-	-	-
-	-	-	-	-
-	2,9	1,0	-	-
-	-	-	-	-
-	0,9	-	-	-
-	1,1	2,2	-	-
-	-	-	-	-
-	-	6,5	-	-
-	11,1	3,7	-	7,4
-	-	-	-	-
1,9	1,9	-	-	-
1,4	2,8	-	-	-
-	-	-	-	-
-	-	-	-	-
-	-	-	-	-
1,9	1,9	-	-	-
1,0	2,0	1,0	-	-
-	1,0	-	-	-
-	1,4	-	-	-
-	-	-	-	-
-	2,9	1,4	-	-
-	-	-	-	-
-	-	-	-	-
-	-	-	-	-
-	-	-	-	-
-	-	-	-	-

	в процентах от общего числа			
	Всего	муки	крупы	комби-кормов
Краснокамский	4,1	-	-	-
Кугарчинский	3,8	-	-	2,5
Куюргазинский	18,1	0,9	-	14,7
Кушнаренковский	37,9	-	-	37,9
Мелеuzовский	10,8	2,4	-	8,4
Мечетлинский	10,6	-	-	8,8
Мишкинский	6,4	-	-	4,3
Миякинский	4,9	-	-	3,3
Нуримановский	2,4	-	-	2,4
Салаватский	20,9	0,8	-	18,6
Стерлибашевский	4,0	-	-	2,0
Татышлинский	20,0	15,0	-	-
Туймазинский	1,8	-	-	1,8
Уфимский	13,5	-	-	13,5
Учалинский	16,7	-	-	14,0
Федоровский	5,3	-	-	3,9
Хайбуллинский	3,1	0,5	0,5	1,5
Чекмагушевский	2,0	2,0	-	-
Чишминский	9,3	2,3	-	4,7
Шаранский	2,4	-	-	-
Янаульский	22,2	7,9	1,6	20,6
Городские округа	13,8	2,6	-	10,3
г. Уфа	9,1	2,3	-	4,5
г. Агидель	33,3	33,3	-	33,3
г. Кумертау	20,0	-	-	20,0
г. Нефтекамск	18,2	9,1	-	9,1
г. Октябрьский	33,3	-	-	33,3
г. Салават	14,3	-	-	14,3
г. Сибай	16,7	-	-	11,1
г. Стерлитамак	6,7	-	-	6,7

хозяйств, осуществлявших сельскохозяйственную деятельность

из них

мясо- продуктов	молоко- продуктов	масла растительного	консервов овощных	других пищевых продуктов
-	4,1	-	-	-
1,3	-	-	-	-
-	-	2,6	-	-
-	-	-	-	-
-	2,4	-	-	-
0,9	0,9	-	-	-
-	4,3	-	-	-
-	1,6	-	-	-
-	-	-	-	-
-	6,2	-	0,8	1,6
-	-	1,0	-	1,0
5,0	-	-	-	-
-	-	-	-	-
-	2,7	-	-	-
0,9	7,0	-	-	-
-	1,3	-	-	-
0,5	0,5	-	-	-
-	-	-	-	-
-	5,8	-	-	-
-	1,2	1,2	-	-
-	-	-	-	-
0,9	1,7	1,7	-	-
2,3	2,3	2,3	-	-
-	-	-	-	-
-	-	10,0	-	-
-	-	-	-	-
-	-	-	-	-
-	-	-	-	-
-	5,6	-	-	-
-	-	-	-	-



УСЛОВИЯ ВЕДЕНИЯ ХОЗЯЙСТВЕННОЙ ДЕЯТЕЛЬНОСТИ

УСЛОВИЯ ВЕДЕНИЯ

38. ЧИСЛО СЕЛЬСКОХОЗЯЙСТВЕННЫХ ОРГАНИЗАЦИЙ, КРЕСТЬЯНСКИХ ПОЛУЧАВШИХ КРЕДИТНЫЕ

	Сельскохозяйственные организации ¹⁾ - всего	в том числе		
		сельскохозяйственные организации не относящиеся к субъектам малого предпринимательства	малые предприятия	малые предприятия (без микропредприятий)
Республика Башкортостан	321	81	240	130
Муниципальные районы	315	78	237	129
Абзелиловский	6	1	5	3
Альшеевский	4	2	2	1
Архангельский	1	-	1	-
Аскинский	-	-	-	-
Аургазинский	6	2	4	4
Баймакский	6	1	5	-
Бакалинский	2	-	2	1
Балтачевский	7	-	7	4
Белебеевский	5	-	5	4
Белокатайский	-	-	-	-
Белорецкий	2	-	2	1
Бижбулякский	10	-	10	6
Бирский	2	-	2	2
Благоварский	7	3	4	-
Благовещенский	6	2	4	3
Буздякский	9	3	6	4
Бураевский	5	-	5	3
Бурзянский	1	-	1	-
Гафурийский	3	-	3	2
Давлекановский	7	-	7	6
Дуванский	8	5	3	1
Дюртюлинский	11	6	5	4
Ермекеевский	2	-	2	2
Зианчуринский	4	1	3	2
Зилаирский	-	-	-	-
Иглинский	4	1	3	-
Илишевский	10	5	5	4
Ишимбайский	2	-	2	1
Калтасинский	1	-	1	1
Караидельский	2	-	2	-
Кармаскалинский	9	3	6	-
Кигинский	2	-	2	1
Краснокамский	6	-	6	6

ХОЗЯЙСТВЕННОЙ ДЕЯТЕЛЬНОСТИ**(ФЕРМЕРСКИХ) ХОЗЯЙСТВ И ИНДИВИДУАЛЬНЫХ ПРЕДПРИНИМАТЕЛЕЙ,
СРЕДСТВА В 2015 ГОДУ**

из них	Крестьянские (фермерские) хозяйства и индивидуальные предприниматели - всего	в том числе	
		крестьянские (фермерские) хозяйства	индивидуальные предприниматели
микро- предприятия			
110	496	446	50
108	491	444	47
2	8	4	4
1	9	9	-
1	2	2	-
-	2	2	-
-	9	9	-
5	33	32	1
1	7	7	-
3	4	3	1
1	7	7	-
-	3	3	-
1	8	8	-
4	4	3	1
-	7	6	1
4	3	3	-
1	4	2	2
2	10	9	1
2	6	6	-
1	4	4	-
1	13	13	-
1	9	9	-
2	12	12	-
1	-	-	-
-	6	5	1
1	17	12	5
-	24	21	3
3	11	11	-
1	5	5	-
1	7	6	1
-	3	3	-
2	7	7	-
6	6	5	1
1	8	8	-
-	8	7	1

	Сельскохозяйственные организации ¹⁾ - всего	в том числе		
		сельскохозяйственные организации не относящиеся к субъектам малого предпринимательства	малые предприятия	малые предприятия (без микропредприятий)
Кугарчинский	8	2	6	1
Куюргазинский	7	2	5	3
Кушнаренковский	5	-	5	1
Мелеuzовский	6	4	2	-
Мечетлинский	5	1	4	2
Мишкинский	-	-	-	-
Миякинский	9	1	8	8
Нуримановский	7	-	7	3
Салаватский	5	-	5	2
Стерлибашевский	5	-	5	5
Стерлитамакский	8	7	1	-
Татышлинский	10	4	6	6
Туймазинский	38	2	36	11
Уфимский	8	5	3	1
Учалинский	3	1	2	2
Федоровский	6	1	5	4
Хайбуллинский	4	1	3	-
Чекмагушевский	10	6	4	4
Чишминский	6	1	5	3
Шаранский	5	1	4	2
Янаульский	10	4	6	5
Городские округа	6	3	3	1
г. Уфа	3	2	1	1
г. Кумертау	1	-	1	-
г. Нефтекамск	1	1	-	-
г. Салават	1	-	1	-
г. Сибай	-	-	-	-
г. Стерлитамак	-	-	-	-
в процентах от общего числа организаций (хозяйств),				
Республика Башкортостан	35,4	51,6	32,0	43,8
Муниципальные районы	35,4	51,7	32,0	43,6
Абзелиловский	30,0	50,0	27,8	50,0
Альшеевский	25,0	33,3	20,0	20,0
Архангельский	12,5	-	12,5	-
Аскинский	-	-	-	-
Аургазинский	21,4	50,0	16,7	40,0
Баймакский	35,3	50,0	33,3	-
Бакалинский	8,7	-	8,7	8,3
Балтачевский	41,2	-	46,7	44,4

из них	Крестьянские (фермерские) хозяйства и индивидуальные предприниматели - всего	в том числе	
		крестьянские (фермерские) хозяйства	индивидуальные предприниматели
микро- предприятия			
5	18	12	6
2	21	20	1
4	16	14	2
2	21	21	-
2	9	8	1
-	1	1	-
-	8	7	1
4	3	-	3
3	15	13	2
-	9	8	1
1	4	3	1
-	3	3	-
25	9	8	1
2	4	3	1
-	17	17	-
1	9	8	1
3	27	27	-
-	2	2	-
2	10	10	-
2	14	11	3
1	5	5	-
2	5	2	3
-	1	1	-
1	-	-	-
-	-	-	-
1	1	1	-
-	2	-	2
-	1	-	1
24,3	12,5	12,5	12,0
24,3	12,7	12,8	12,0
16,7	8,4	6,2	13,3
20,0	9,5	10,1	-
12,5	3,5	4,2	-
-	3,2	3,6	-
-	14,3	15,5	-
45,5	15,1	16,4	4,3
9,1	11,9	13,5	-
50,0	14,8	15,8	12,5

соответствующей категории осуществлявших сельскохозяйственную деятельность в 2015 году

	Сельскохозяйственные организации ¹⁾ - всего	в том числе		
		сельскохозяйственные организации не относящиеся к субъектам малого предпринимательства	малые предприятия	малые предприятия (без микропредприятий)
Белебеевский	33,3	-	41,7	50,0
Белокатайский	-	-	-	-
Белорецкий	33,3	-	40,0	50,0
Бижбулякский	34,5	-	37,0	46,2
Бирский	15,4	-	20,0	25,0
Благоварский	35,0	60,0	26,7	-
Благовещенский	37,5	66,7	30,8	75,0
Буздякский	75,0	75,0	75,0	100,0
Бураевский	38,5	-	41,7	37,5
Бурзянский	16,7	-	25,0	-
Гафурийский	30,0	-	30,0	50,0
Давлекановский	46,7	-	50,0	66,7
Дуванский	42,1	83,3	23,1	33,3
Дюртюлинский	55,0	75,0	41,7	40,0
Ермекеевский	10,0	-	10,5	20,0
Зианчуринский	20,0	100,0	15,8	66,7
Зилаирский	-	-	-	-
Иглинский	33,3	50,0	30,0	-
Илишевский	76,9	71,4	83,3	100,0
Ишимбайский	33,3	-	33,3	33,3
Калтасинский	5,9	-	6,3	14,3
Караидельский	16,7	-	18,2	-
Кармаскалинский	37,5	75,0	30,0	-
Кигинский	18,2	-	18,2	33,3
Краснокамский	37,5	-	40,0	54,5
Кугарчинский	50,0	66,7	46,2	50,0
Куюргазинский	53,8	66,7	50,0	75,0
Кушнаренковский	26,3	-	33,3	25,0
Мелеузовский	46,2	57,1	33,3	-
Мечетлинский	38,5	50,0	36,4	100,0
Мишкинский	-	-	-	-
Миякинский	50,0	50,0	50,0	57,1
Нуримановский	77,8	-	77,8	100,0
Салаватский	38,5	-	38,5	100,0
Стерлибашевский	31,3	-	33,3	41,7
Стерлитамакский	53,3	70,0	20,0	-
Татышлинский	76,9	100,0	66,7	66,7
Туймазинский	38,4	40,0	38,3	57,9
Уфимский	36,4	41,7	30,0	100,0

из них	Крестьянские (фермерские) хозяйства и индивидуальные предприниматели - всего	в том числе	
		крестьянские (фермерские) хозяйства	индивидуальные предприниматели
микро- предприятия			
25,0	7,3	8,0	-
-	6,5	7,0	-
33,3	7,5	7,8	-
28,6	4,8	3,8	20,0
-	16,3	15,0	33,3
36,4	6,8	7,5	-
11,1	14,8	8,3	66,7
50,0	14,5	14,3	16,7
50,0	12,5	13,3	-
50,0	4,4	4,7	-
16,7	22,0	25,0	-
20,0	10,7	10,8	-
20,0	16,2	17,4	-
50,0	-	-	-
-	12,0	10,9	25,0
6,3	18,3	19,0	16,7
-	26,1	23,6	100,0
33,3	16,2	18,6	-
50,0	10,2	10,4	-
33,3	10,8	9,5	50,0
-	5,4	5,7	-
22,2	10,4	11,1	-
33,3	12,2	11,1	25,0
12,5	10,3	10,8	-
-	16,3	14,6	100,0
45,5	23,7	18,8	50,0
33,3	19,8	20,8	10,0
36,4	18,2	19,2	13,3
40,0	27,3	28,0	-
22,2	7,6	7,4	10,0
-	2,3	2,3	-
-	13,6	12,3	50,0
66,7	7,3	-	27,3
27,3	13,0	11,9	33,3
-	9,9	10,1	8,3
50,0	7,1	5,9	20,0
-	17,6	18,8	-
33,3	18,4	19,5	12,5
22,2	10,5	11,1	9,1

	Сельскохозяйственные организации ¹⁾ - всего	в том числе		
		сельскохозяйственные организации не относящиеся к субъектам малого предпринимательства	малые предприятия	малые предприятия (без микропредприятий)
Учалинский	50,0	50,0	50,0	100,0
Федоровский	27,3	100,0	23,8	33,3
Хайбуллинский	26,7	50,0	23,1	-
Чекмагушевский	71,4	75,0	66,7	80,0
Чишминский	26,1	33,3	25,0	37,5
Шаранский	41,7	33,3	44,4	66,7
Янаульский	41,7	80,0	31,6	41,7
Городские округа	37,5	50,0	30,0	100,0
г. Уфа	60,0	66,7	50,0	100,0
г. Кумертау	100,0	-	100,0	-
г. Нефтекамск	25,0	50,0	-	-
г. Салават	50,0	-	100,0	-
г. Сибай	-	-	-	-
г. Стерлитамак	-	-	-	-

¹⁾ Без учета подсобных сельскохозяйственных предприятий несельскохозяйственных организаций.

из них	Крестьянские (фермерские) хозяйства и индивидуальные предприниматели - всего	в том числе	
		крестьянские (фермерские) хозяйства	индивидуальные предприниматели
микро- предприятия			
-	15,3	16,7	-
11,1	13,4	13,1	16,7
25,0	15,7	16,4	-
-	4,2	4,9	-
16,7	12,7	14,1	-
33,3	18,9	20,4	15,0
14,3	8,9	10,4	-
22,2	4,9	2,6	11,5
-	2,6	3,4	-
100,0	-	-	-
-	-	-	-
100,0	25,0	25,0	-
-	14,3	-	50,0
-	7,1	-	33,3

**39. РАСПРЕДЕЛЕНИЕ СЕЛЬСКОХОЗЯЙСТВЕННЫХ ОРГАНИЗАЦИЙ,
НЕ ОТНОСЯЩИХСЯ К СУБЪЕКТАМ МАЛОГО ПРЕДПРИНИМАТЕЛЬСТВА,
ПО ЦЕЛЯМ ПОЛУЧЕНИЯ КРЕДИТНЫХ СРЕДСТВ В 2015 ГОДУ**

	Число сельскохозяйственных организаций, не относящихся к субъектам малого предпринимательства, получавших кредитные средства на						
	пополнение оборотных средств	приобретение земельных участков	приобретение техники, машин и оборудования	приобретение сельскохозяйственных животных	строительство новых производственных объектов	реконструкция, модернизация производственных объектов	другие цели
Республика Башкортостан	54	1	33	13	4	7	9
Муниципальные районы	51	1	33	13	4	7	9
Абзелиловский	1	-	1	1	-	1	-
Альшеевский	2	-	1	1	-	-	-
Аургазинский	2	-	1	-	1	-	1
Баймакский	1	-	-	-	-	-	-
Благоварский	2	1	2	1	1	-	-
Благовещенский	1	-	2	1	1	1	-
Буздякский	2	-	2	-	-	-	-
Дуванский	3	-	-	-	-	-	2
Зианчуринский	-	-	-	1	-	-	-
Иглинский	-	-	-	-	-	1	-
Илишевский	5	-	1	-	-	-	-
Кармаскалинский	3	-	1	1	-	-	-
Кугарчинский	-	-	-	1	-	2	1
Куюргазинский	1	-	1	-	-	-	1
Мелеузовский	4	-	2	1	-	-	-
Мечетлинский	1	-	1	-	-	-	-
Миякинский	1	-	-	-	-	-	-
Стерлитамакский	2	-	6	-	-	-	1
Татышлинский	2	-	1	-	-	-	1
Туймазинский	2	-	-	-	-	-	-
Уфимский	2	-	1	3	1	1	1
Учалинский	1	-	-	-	-	-	-
Федоровский	-	-	1	-	-	-	-
Хайбуллинский	1	-	-	-	-	-	-
Чекмагушевский	4	-	6	-	-	1	-
Чишминский	1	-	-	-	-	-	-
Шаранский	1	-	-	-	-	-	-
Янаульский	2	-	2	2	-	-	-
Городские округа	3	-	-	-	-	-	-
г. Уфа	2	-	-	-	-	-	-
г. Нефтекамск	1	-	-	-	-	-	-

	в процентах от общего числа сельскохозяйственных организаций, не относящихся к субъектам малого предпринимательства, осуществлявших сельскохозяйственную деятельность в 2015 году, по целям получения кредитных						
	пополнение оборотных средств	приобретение земельных участков	приобретение техники, машин и оборудования	приобретение сельскохозяйственных животных	строительство новых производственных объектов	реконструкция, модернизация производственных объектов	другие цели
Республика Башкортостан	34,4	0,6	21,0	8,3	2,5	4,5	5,7
Муниципальные районы	33,8	0,7	21,9	8,6	2,6	4,6	6,0
Абзелиловский	50,0	-	50,0	50,0	-	50,0	-
Альшеевский	33,3	-	16,7	16,7	-	-	-
Аургазинский	50,0	-	25,0	-	25,0	-	25,0
Баймакский	50,0	-	-	-	-	-	-
Благоварский	40,0	20,0	40,0	20,0	20,0	-	-
Благовещенский	33,3	-	66,7	33,3	33,3	33,3	-
Буздякский	50,0	-	50,0	-	-	-	-
Дуванский	50,0	-	-	-	-	-	33,3
Дюртюлинский	50,0	-	12,5	-	-	-	12,5
Зианчуринский	-	-	-	100,0	-	-	-
Иглинский	-	-	-	-	-	50,0	-
Илишевский	71,4	-	14,3	-	-	-	-
Кармаскалинский	75,0	-	25,0	25,0	-	-	-
Кугарчинский	-	-	-	33,3	-	66,7	33,3
Куюргазинский	33,3	-	33,3	-	-	-	33,3
Мелеuzовский	57,1	-	28,6	14,3	-	-	-
Мечетлинский	50,0	-	50,0	-	-	-	-
Миякинский	50,0	-	-	-	-	-	-
Стерлитамакский	20,0	-	60,0	-	-	-	10,0
Татышлинский	50,0	-	25,0	-	-	-	25,0
Туймазинский	40,0	-	-	-	-	-	-
Уфимский	16,7	-	8,3	25,0	8,3	8,3	8,3
Учалинский	50,0	-	-	-	-	-	-
Федоровский	-	-	100,0	-	-	-	-
Хайбуллинский	50,0	-	-	-	-	-	-
Чекмагушевский	50,0	-	75,0	-	-	12,5	-
Чишминский	33,3	-	-	-	-	-	-
Шаранский	33,3	-	-	-	-	-	-
Янаульский	40,0	-	40,0	40,0	-	-	-
Городские округа	50,0	-	-	-	-	-	-
г. Уфа	66,7	-	-	-	-	-	-
г. Нефтекамск	50,0	-	-	-	-	-	-

40. РАСПРЕДЕЛЕНИЕ МАЛЫХ СЕЛЬСКОХОЗЯЙСТВЕННЫХ ПРЕДПРИЯТИЙ (БЕЗ МИКРОПРЕДПРИЯТИЙ) ПО ЦЕЛЯМ ПОЛУЧЕНИЯ КРЕДИТНЫХ СРЕДСТВ В 2015 ГОДУ

	Число малых сельскохозяйственных предприятий (без микропредприятий), получавших кредитные средства на						
	пополнение оборотных средств	приобретение земельных участков	приобретение техники, машин и оборудования	приобретение сельскохозяйственных животных	строительство новых производственных объектов	реконструкция, модернизация производственных объектов	другие цели
Республика Башкортостан	83	-	46	20	1	10	12
Муниципальные районы	82	-	46	20	1	10	12
Абзелиловский	3	-	1	1	-	-	-
Альшеевский	1	-	1	-	-	-	-
Аургазинский	2	-	2	-	-	-	-
Бакалинский	-	-	1	-	-	-	-
Балтачевский	3	-	1	-	-	-	1
Белебеевский	3	-	1	1	-	-	-
Белорецкий	-	-	1	-	-	-	1
Бижбулякский	-	-	-	3	-	3	-
Бирский	-	-	-	1	-	-	1
Благовещенский	1	-	2	-	-	-	-
Буздякский	1	-	3	1	-	-	-
Бураевский	2	-	-	-	-	-	1
Гафурийский	2	-	1	-	-	-	-
Давлекановский	6	-	3	-	-	-	-
Дуванский	1	-	1	-	-	-	-
Дюртюлинский	4	-	1	-	-	-	-
Ермекеевский	2	-	1	-	-	-	-
Зианчуринский	-	-	-	2	-	-	-
Илишевский	4	-	1	1	1	-	-
Ишимбайский	-	-	-	1	-	-	-

	Число малых сельскохозяйственных предприятий (без микропредприятий), получавших кредитные средства на						
	попол- нение оборотных средств	приобре- тение земельных участков	приобрете- ние техни- ки, машин и обору- дования	приобрете- ние сель- скохозяй- ственных животных	строитель- ство новых производ- ственных объектов	реконструк- ция, модер- низация производ- ственных объектов	другие цели
Калтасинский	1	-	1	-	-	-	-
Кигинский	1	-	-	-	-	-	-
Краснокамский	3	-	-	-	-	1	2
Кугарчинский	-	-	-	1	-	-	-
Куюргазинский	3	-	2	-	-	-	-
Кушнаренковский	1	-	-	-	-	-	-
Мечетлинский	1	-	2	-	-	1	-
Миякинский	7	-	1	-	-	-	-
Нуримановский	1	-	2	1	-	-	1
Салаватский	2	-	2	1	-	1	-
Стерлибашевский	3	-	4	-	-	2	-
Татышлинский	5	-	1	1	-	-	-
Туймазинский	8	-	4	-	-	-	-
Уфимский	-	-	-	1	-	-	-
Учалинский	2	-	-	-	-	-	-
Федоровский	-	-	1	2	-	1	2
Чекмагушевский	4	-	1	1	-	-	-
Чишминский	3	-	1	1	-	-	-
Шаранский	2	-	-	-	-	-	-
Янаульский	-	-	3	-	-	1	3
Городские округа	1	-	-	-	-	-	-
г. Уфа	1	-	-	-	-	-	-

	в процентах от общего числа сельскохозяйственных предприятий (без микропредприятий), осуществлявших сельскохозяйственную деятельность в 2015 году, по целям предоставления кредитных средств на						
	пополнение оборотных средств	приобретение земельных участков	приобретение техники, машин и оборудования	приобретение сельскохозяйственных животных	строительство новых производственных объектов	реконструкция, модернизация производственных объектов	другие цели
Республика Башкортостан	27,9	-	15,5	6,7	0,3	3,4	4,0
Муниципальные районы	27,7	-	15,5	6,8	0,3	3,4	4,1
Абзелиловский	50,0	-	16,7	16,7	-	-	-
Альшеевский	20,0	-	20,0	-	-	-	-
Аургазинский	20,0	-	20,0	-	-	-	-
Бакалинский	-	-	8,3	-	-	-	-
Балтачевский	33,3	-	11,1	-	-	-	11,1
Белебеевский	37,5	-	12,5	12,5	-	-	-
Белорецкий	-	-	50,0	-	-	-	50,0
Бижбулякский	-	-	-	23,1	-	23,1	-
Бирский	-	-	-	12,5	-	-	12,5
Благовещенский	25,0	-	50,0	-	-	-	-
Бuzдякский	25,0	-	75,0	25,0	-	-	-
Бураевский	25,0	-	-	-	-	-	12,5
Гафурийский	50,0	-	25,0	-	-	-	-
Давлекановский	66,7	-	33,3	-	-	-	-
Дуванский	33,3	-	33,3	-	-	-	-
Дюртюлинский	40,0	-	10,0	-	-	-	-
Ермекеевский	20,0	-	10,0	-	-	-	-
Зианчуринский	-	-	-	66,7	-	-	-
Илишевский	100,0	-	25,0	25,0	25,0	-	-
Ишимбайский	-	-	-	33,3	-	-	-
Калтасинский	14,3	-	14,3	-	-	-	-

	в процентах от общего числа сельскохозяйственных предприятий (без микропредприятий), осуществлявших сельскохозяйственную деятельность в 2015 году, по целям предоставления кредитных средств на						
	пополнение оборотных средств	приобретение земельных участков	приобретение техники, машин и оборудования	приобретение сельскохозяйственных животных	строительство новых производственных объектов	реконструкция, модернизация производственных объектов	другие цели
Кигинский	33,3	-	-	-	-	-	-
Краснокамский	27,3	-	-	-	-	9,1	18,2
Кугарчинский	-	-	-	50,0	-	-	-
Куюргазинский	75,0	-	50,0	-	-	-	-
Кушнаренковский	25,0	-	-	-	-	-	-
Мечетлинский	50,0	-	100,0	-	-	50,0	-
Миякинский	50,0	-	7,1	-	-	-	-
Нуримановский	33,3	-	66,7	33,3	-	-	33,3
Салаватский	100,0	-	100,0	50,0	-	50,0	-
Стерлибашевский	25,0	-	33,3	-	-	16,7	-
Татышлинский	55,6	-	11,1	11,1	-	-	-
Туймазинский	42,1	-	21,1	-	-	-	-
Уфимский	-	-	-	100,0	-	-	-
Учалинский	100,0	-	-	-	-	-	-
Федоровский	-	-	8,3	16,7	-	8,3	16,7
Чекмагушевский	80,0	-	20,0	20,0	-	-	-
Чишминский	37,5	-	12,5	12,5	-	-	-
Шаранский	66,7	-	-	-	-	-	-
Янаульский	-	-	25,0	-	-	8,3	25,0
Городские округа	100,0	-	-	-	-	-	-
г. Уфа	100,0	-	-	-	-	-	-

41. РАСПРЕДЕЛЕНИЕ КРЕСТЬЯНСКИХ (ФЕРМЕРСКИХ) ХОЗЯЙСТВ И ИНДИВИДУАЛЬНЫХ ПРЕДПРИНИМАТЕЛЕЙ ПО ЦЕЛЯМ ПОЛУЧЕНИЯ КРЕДИТНЫХ СРЕДСТВ В 2015 ГОДУ

	Число крестьянских (фермерских) хозяйств и индивидуальных предпринимателей, получавших кредитные средства на						
	пополнение оборотных средств	приобретение земельных участков	приобретение техники, машин и оборудования	приобретение сельскохозяйственных животных	строительство новых производственных объектов	реконструкция, модернизация производственных объектов	другие цели
Республика Башкортостан	111	5	207	138	11	12	83
Муниципальные районы	110	5	205	137	11	12	82
Абзелиловский	2	-	3	2	1	-	3
Альшеевский	1	-	2	4	-	-	2
Архангельский	-	-	1	1	-	-	-
Аскинский	1	-	-	-	-	-	1
Аургазинский	1	-	4	6	-	-	-
Баймакский	6	-	15	11	1	-	4
Бакалинский	4	-	1	4	2	1	1
Балтачевский	2	-	3	-	1	-	1
Белебеевский	3	-	2	2	-	-	-
Белокатайский	-	-	-	1	1	-	1
Белорецкий	2	-	5	4	-	-	-
Бижбулякский	1	-	2	2	-	-	-
Бирский	-	-	-	3	1	-	3
Благоварский	-	-	-	1	-	-	2
Благовещенский	2	-	2	-	-	1	-
Бuzдякский	2	-	1	2	1	1	3
Бураевский	-	-	1	1	1	1	3
Бурзянский	-	-	4	-	-	-	-
Гафурийский	-	-	5	7	-	4	2
Давлекановский	3	-	8	-	-	-	1
Дуванский	1	-	11	4	-	-	-
Ермекеевский	3	-	2	-	-	-	2
Зианчуринский	-	-	5	11	-	-	1
Зилаирский	5	-	9	9	-	-	6
Иглинский	1	-	6	3	2	1	-
Илишевский	1	-	3	1	-	-	-
Ишимбайский	1	-	4	1	-	-	1

	Число крестьянских (фермерских) хозяйств и индивидуальных предпринимателей, получавших кредитные средства на						
	пополнение оборотных средств	приобретение земельных участков	приобретение техники, машин и оборудования	приобретение сельскохозяйственных животных	строительство новых производственных объектов	реконструкция, модернизация производственных объектов	другие цели
Калтасинский	-	-	3	-	-	-	-
Караидельский	-	-	5	...	-	-	...
Кармаскалинский	...	-	3	-	-	-	...
Кигинский	-	-	5	...	-	-	...
Краснокамский	3	-	3	...	-	-	...
Кугарчинский	5	...	7	7	-	-	...
Куюргазинский	6	-	8	...	-	-	6
Кушнаренковский	4	-	3	5	-	...	5
Мелеузовский	6	-	13	...	-	-	...
Мечетлинский	-	-	6	4	-	-	-
Мишкинский	-	-	-	-	-
Миякинский	4	-	...	3	-	-	-
Нуримановский	-	-	-	-	...
Салаватский	...	-	8	6	-	-	...
Стерлибашевский	3	-	4	3	-	-	-
Стерлитамакский	...	-	-	...	-	-	...
Татышлинский	-	-	...	-	-
Туймазинский	7	-	3	...	-	-	-
Уфимский	-	...	3	...	-	-	-
Учалинский	4	3	7	-	-	-	6
Федоровский	-	-	5	...	-	-	3
Хайбуллинский	5	-	11	10	-	...	4
Чекмагушевский	-	-	-	-	-	-	...
Чишминский	3	-	-	-	3
Шаранский	13	-	-	-	-
Янаульский	-	-	...	3	-	-	...
Городские округа	...	-	-	-	...
г. Уфа	-	-	-	...	-	-	-
г. Салават	...	-	-	-	-	-	-
г. Сибай	-	-	...	-	-	-	...
г. Стерлитамак	-	-	...	-	-	-	-

	в процентах от общего числа хозяйств, осуществлявших сельскохозяйственную деятельность в 2015 году, по целям получения кредитных средств на						
	пополнение оборотных средств	приобретение земельных участков	приобретение техники, машин и оборудования	приобретение сельскохозяйственных животных	строительство новых производственных объектов	реконструкция, модернизация производственных объектов	другие цели
Республика Башкортостан	2,8	0,1	5,2	3,5	0,3	0,3	2,1
Муниципальные районы	2,8	0,1	5,3	3,5	0,3	0,3	2,1
Абзелиловский	2,1	-	3,2	2,1	1,1	-	3,2
Альшеевский	1,1	-	2,1	4,2	-	-	2,1
Архангельский	-	-	1,8	1,8	-	-	-
Аскинский	1,6	-	-	-	-	-	1,6
Аургазинский	1,6	-	6,3	9,5	-	-	-
Баймакский	2,8	-	6,9	5,0	0,5	-	1,8
Бакалинский	6,8	-	1,7	6,8	3,4	1,7	1,7
Балтачевский	7,4	-	11,1	-	3,7	-	3,7
Белебеевский	3,1	-	2,1	2,1	-	-	-
Белокатайский	-	-	-	2,2	2,2	-	2,2
Белорецкий	1,9	-	4,7	3,8	-	-	-
Бижбулякский	1,2	-	2,4	2,4	-	-	-
Бирский	-	-	-	7,0	2,3	-	7,0
Благоварский	-	-	-	2,3	-	-	4,5
Благовещенский	7,4	-	7,4	-	-	3,7	-
Буздякский	2,9	-	1,4	2,9	1,4	1,4	4,3
Бураевский	-	-	2,1	2,1	2,1	2,1	6,3
Бурзянский	-	-	4,4	-	-	-	-
Гафурийский	-	-	8,5	11,9	-	6,8	3,4
Давлекановский	3,6	-	9,5	-	-	-	1,2
Дуванский	1,4	-	14,9	5,4	-	-	-
Ермекеевский	6,0	-	4,0	-	-	-	4,0
Зианчуринский	-	-	5,4	11,8	-	-	1,1
Зилаирский	5,4	-	9,8	9,8	-	-	6,5
Иглинский	1,5	-	8,8	4,4	2,9	1,5	-
Илишевский	2,0	-	6,1	2,0	-	-	-
Ишимбайский	1,5	-	6,2	1,5	-	-	1,5
Калтасинский	-	-	5,4	-	-	-	-
Караидельский	-	-	7,5	1,5	-	-	1,5

	в процентах от общего числа хозяйств, осуществлявших сельскохозяйственную деятельность в 2015 году, по целям получения кредитных средств на						
	пополнение оборотных средств	приобретение земельных участков	приобретение техники, машин и оборудования	приобретение сельскохозяйственных животных	строительство новых производственных объектов	реконструкция, модернизация производственных объектов	другие цели
Кармаскалинский	4,1	-	6,1	-	-	-	2,0
Кигинский	-	-	6,4	2,6	-	-	1,3
Краснокамский	6,1	-	6,1	4,1	-	-	2,0
Кугарчинский	6,6	1,3	9,2	9,2	-	-	2,6
Куюргазинский	5,7	-	7,5	0,9	-	-	5,7
Кушнаренковский	4,5	-	3,4	5,7	-	1,1	5,7
Мелеузовский	7,8	-	16,9	1,3	-	-	2,6
Мечетлинский	-	-	5,1	3,4	-	-	-
Мишкинский	-	-	2,3	2,3	-	-	-
Миякинский	6,8	-	1,7	5,1	-	-	-
Нуримановский	-	-	2,4	2,4	-	-	2,4
Салаватский	1,7	-	7,0	5,2	-	-	1,7
Стерлибашевский	3,3	-	4,4	3,3	-	-	-
Стерлитамакский	1,8	-	-	1,8	-	-	3,6
Татышлинский	-	-	5,9	-	-	5,9	5,9
Туймазинский	14,3	-	6,1	2,0	-	-	-
Уфимский	-	2,6	7,9	2,6	-	-	-
Учалинский	3,6	2,7	6,3	-	-	-	5,4
Федоровский	-	-	7,5	1,5	-	-	4,5
Хайбуллинский	2,9	-	6,4	5,8	-	0,6	2,3
Чекмагушевский	-	-	-	-	-	-	4,2
Чишминский	3,8	-	2,5	2,5	-	-	3,8
Шаранский	17,6	-	2,7	1,4	-	-	-
Янаульский	-	-	1,8	5,4	-	-	3,6
Городские округа	1,0	-	1,9	1,0	-	-	1,0
г. Салават	25,0	-	-	-	-	-	-
г. Сибай	-	-	7,1	-	-	-	7,1
г. Стерлитамак	-	-	7,1	-	-	-	-

42. ЧИСЛО СЕЛЬСКОХОЗЯЙСТВЕННЫХ ОРГАНИЗАЦИЙ,

	За счет средств федерального бюджета и/или бюджета субъекта Российской Федерации				
	Сельскохозяй- ственные организации - всего	в том числе			
		сельскохозяй- ственные орга- низации не относящиеся к субъектам ма- лого предпри-	малые предприятия	из них	
				малые (без микро- предприятий)	микро- предприятия
Республика Башкортостан	738	141	597	278	319
Муниципальные районы	727	137	590	277	313
Абзелиловский	19	2	17	6	11
Альшеевский	13	6	7	5	2
Архангельский	2	-	2	-	2
Аскинский	4	-	4	2	2
Аургазинский	18	3	15	10	5
Баймакский	15	2	13	3	10
Бакалинский	22	-	22	11	11
Балтачевский	16	2	14	9	5
Белебеевский	13	1	12	8	4
Белокатайский	10	-	10	3	7
Белорецкий	4	1	3	2	1
Бижбулякский	24	1	23	12	11
Бирский	13	3	10	8	2
Благоварский	13	3	10	3	7
Благовещенский	14	3	11	4	7
Буздякский	11	4	7	4	3
Бураевский	9	-	9	6	3
Бурзянский	3	1	2	2	-
Гафурийский	10	-	10	4	6
Давлекановский	15	1	14	9	5
Дуванский	16	6	10	3	7
Дюртюлинский	19	8	11	10	1
Ермекеевский	15	1	14	9	5
Зианчуринский	19	1	18	3	15
Зилаирский	2	-	2	-	2
Иглинский	9	2	7	1	6
Илишевский	13	7	6	4	2
Ишимбайский	6	-	6	3	3
Калтасинский	12	2	10	7	3
Караидельский	12	1	11	2	9
Кармаскалинский	14	4	10	2	8
Кигинский	9	-	9	3	6
Краснокамский	12	1	11	11	-
Кугарчинский	12	3	9	2	7

ПОЛУЧАВШИХ СУБСИДИИ (ДОТАЦИИ) В 2015 ГОДУ

в процентах от общего числа сельскохозяйственных организаций соответствующей категории, осуществлявших сельскохозяйственную деятельность в 2015 году				
Сельскохозяйственные организации - всего	в том числе			
	сельскохозяйственные организации не относящиеся к субъектам малого предпринимательства	малые предприятия	из них	
			малые (без микро-предприятий)	микро-предприятия
81,4	89,8	79,6	93,6	70,4
81,6	90,7	79,7	93,6	70,5
95,0	100,0	94,4	100,0	91,7
81,3	100,0	70,0	100,0	40,0
25,0	-	25,0	-	25,0
80,0	-	80,0	100,0	66,7
64,3	75,0	62,5	100,0	35,7
88,2	100,0	86,7	75,0	90,9
95,7	-	95,7	91,7	100,0
94,1	100,0	93,3	100,0	83,3
86,7	33,3	100,0	100,0	100,0
90,9	-	90,9	100,0	87,5
66,7	100,0	60,0	100,0	33,3
82,8	50,0	85,2	92,3	78,6
100,0	100,0	100,0	100,0	100,0
65,0	60,0	66,7	75,0	63,6
87,5	100,0	84,6	100,0	77,8
91,7	100,0	87,5	100,0	75,0
69,2	-	75,0	75,0	75,0
50,0	50,0	50,0	100,0	-
100,0	-	100,0	100,0	100,0
100,0	100,0	100,0	100,0	100,0
84,2	100,0	76,9	100,0	70,0
95,0	100,0	91,7	100,0	50,0
75,0	100,0	73,7	90,0	55,6
95,0	100,0	94,7	100,0	93,8
66,7	-	66,7	-	100,0
75,0	100,0	70,0	100,0	66,7
100,0	100,0	100,0	100,0	100,0
100,0	-	100,0	100,0	100,0
70,6	200,0	62,5	100,0	33,3
100,0	100,0	100,0	100,0	100,0
58,3	100,0	50,0	100,0	44,4
81,8	-	81,8	100,0	75,0
75,0	100,0	73,3	100,0	-
75,0	100,0	69,2	100,0	63,6

	За счет средств федерального бюджета и/или бюджета субъекта Российской Федерации				
	Сельскохозяйственные организации - всего	в том числе			
		сельскохозяйственные орга- низации не относящиеся к субъектам ма- лого предпри-	малые предприятия	из них	
				малые (без микро- предприятий)	микро- предприятия
Кююргазинский	12	2	10	4	6
Кушнаренковский	16	2	14	4	10
Мелеузовский	11	6	5	1	4
Мечетлинский	11	2	9	2	7
Мишкинский	3	1	2	-	2
Миякинский	14	2	12	11	1
Нуримановский	7	-	7	3	4
Салаватский	9	-	9	2	7
Стерлибашевский	13	1	12	11	1
Стерлитамакский	14	10	4	3	1
Татышлинский	12	4	8	8	-
Туймазинский	75	4	71	18	53
Уфимский	18	11	7	1	6
Учалинский	5	2	3	2	1
Федоровский	18	1	17	11	6
Хайбуллинский	13	2	11	1	10
Чекмагушевский	13	8	5	5	-
Чишминский	15	2	13	6	7
Шаранский	11	3	8	3	5
Янаульский	19	5	14	10	4
Городские округа	11	4	7	1	6
г. Уфа	4	3	1	1	-
г. Кумертау	1	-	1	-	1
г. Нефтекамск	3	1	2	-	2
г. Сибай	3	-	3	-	3

в процентах от общего числа сельскохозяйственных организаций соответствующей категории, осуществлявших сельскохозяйственную деятельность в 2015 году				
Сельскохозяйственные организации - всего	в том числе			
	сельскохозяйственные организации не относящиеся к субъектам малого предпринимательства	малые предприятия	из них	
			малые (без микро-предприятий)	микро-предприятия
92,3	66,7	100,0	100,0	100,0
84,2	50,0	93,3	100,0	90,9
84,6	85,7	83,3	100,0	80,0
84,6	100,0	81,8	100,0	77,8
100,0	100,0	100,0	-	100,0
77,8	100,0	75,0	78,6	50,0
77,8	-	77,8	100,0	66,7
69,2	-	69,2	100,0	63,6
81,3	100,0	80,0	91,7	33,3
93,3	100,0	80,0	100,0	50,0
92,3	100,0	88,9	88,9	-
75,8	80,0	75,5	94,7	70,7
81,8	91,7	70,0	100,0	66,7
83,3	100,0	75,0	100,0	50,0
81,8	100,0	81,0	91,7	66,7
86,7	100,0	84,6	100,0	83,3
92,9	100,0	83,3	100,0	-
65,2	66,7	65,0	75,0	58,3
91,7	100,0	88,9	100,0	83,3
79,2	100,0	73,7	83,3	57,1
68,8	66,7	70,0	100,0	66,7
80,0	100,0	50,0	100,0	-
100,0	-	100,0	-	100,0
75,0	50,0	100,0	-	100,0
100,0	-	100,0	-	100,0

43. ЧИСЛО КРЕСТЬЯНСКИХ (ФЕРМЕРСКИХ) ХОЗЯЙСТВ И ИНДИВИДУАЛЬНЫХ

	За счет средств федерального бюджета и/или бюджета субъекта Российской Федерации		
	крестьянские (фермерские) хозяйства и индивидуальные предприниматели	в том числе	
		крестьянские (фермерские) хозяйства	индивидуальные предприниматели
Республика Башкортостан	1874	1702	172
Муниципальные районы	1836	1671	165
Абзелиловский	68	43	25
Альшеевский	59	54	5
Архангельский	12	10	2
Аскинский	9	9	-
Аургазинский	23	21	2
Баймакский	103	94	9
Бакалинский	26	23	3
Балтачевский	10	7	3
Белебеевский	56	54	2
Белокатайский	23	23	-
Белорецкий	25	25	-
Бижбулякский	45	43	2
Бирский	16	16	-
Благоварский	20	18	2
Благовещенский	9	7	2
Буздякский	25	23	2
Бураевский	41	40	1
Бурзянский	18	18	-
Гафурийский	33	32	1
Давлекановский	50	50	-
Дуванский	37	34	3
Дюртюлинский	19	17	2
Ермекеевский	22	21	1
Зианчуринский	51	30	21
Зилаирский	33	32	1
Иглинский	18	16	2
Илишевский	24	24	-
Ишимбайский	30	28	2
Калтасинский	26	25	1
Караидельский	33	33	-
Кармаскалинский	26	26	-
Кигинский	24	22	2
Краснокамский	17	17	-
Кугарчинский	33	27	6
Куюргазинский	64	58	6
Кушнаренковский	34	30	4

ПРЕДПРИНИМАТЕЛЕЙ, ПОЛУЧАВШИХ СУБСИДИИ (ДОТАЦИИ) В 2015 ГОДУ

в процентах от общего числа хозяйств соответствующей категории,
осуществлявших сельскохозяйственную деятельность в 2015 году

крестьянские (фермерские) хозяйства и индивидуальные предприниматели - всего	в том числе	
	крестьянские (фермерские) хозяйства	индивидуальные предприниматели
47,2	47,8	41,2
47,4	48,0	42,2
71,6	66,2	83,3
62,1	60,7	83,3
21,1	20,8	22,2
14,5	16,1	-
36,5	36,2	40,0
47,2	48,2	39,1
44,1	44,2	42,9
37,0	36,8	37,5
58,3	62,1	22,2
50,0	53,5	-
23,6	24,3	-
53,6	54,4	40,0
37,2	40,0	-
45,5	45,0	50,0
33,3	29,2	66,7
36,2	36,5	33,3
85,4	88,9	33,3
20,0	21,2	-
55,9	61,5	14,3
59,5	60,2	-
50,0	49,3	60,0
67,9	73,9	40,0
44,0	45,7	25,0
54,8	47,6	70,0
35,9	36,0	33,3
26,5	27,1	22,2
49,0	50,0	-
46,2	44,4	100,0
46,4	47,2	33,3
49,3	52,4	-
53,1	57,8	-
30,8	29,7	50,0
34,7	35,4	-
43,4	42,2	50,0
60,4	60,4	60,0
38,6	41,1	26,7

	За счет средств федерального бюджета и/или бюджета субъекта Российской Федерации		
	крестьянские (фермерские) хозяйства и индивидуальные предприниматели	в том числе	
		крестьянские (фермерские) хозяйства	индивидуальные предприниматели
Мелеузовский	44	42	2
Мечетлинский	49	45	4
Мишкинский	14	14	-
Миякинский	37	37	-
Нуримановский	5	5	-
Салаватский	43	40	3
Стерлибашевский	37	33	4
Стерлитамакский	30	29	1
Татышлинский	10	10	-
Туймазинский	27	24	3
Уфимский	5	4	1
Учалинский	45	43	2
Федоровский	36	34	2
Хайбуллинский	148	142	6
Чекмагушевский	41	34	7
Чишминский	23	22	1
Шаранский	55	40	15
Янаульский	25	23	2
Городские округа	38	31	7
г. Уфа	14	11	3
г. Агидель	3	2	1
г. Кумертау	4	4	-
г. Нефтекамск	7	6	1
г. Сибай	3	2	1
г. Стерлитамак	6	5	1

в процентах от общего числа хозяйств соответствующей категории, осуществлявших сельскохозяйственную деятельность в 2015 году		
крестьянские (фермерские) хозяйства и индивидуальные предприниматели - всего	в том числе	
	крестьянские (фермерские) хозяйства	индивидуальные предприниматели
57,1	56,0	100,0
41,5	41,7	40,0
32,6	32,6	-
62,7	64,9	-
12,2	16,7	-
37,4	36,7	50,0
40,7	41,8	33,3
53,6	56,9	20,0
58,8	62,5	-
55,1	58,5	37,5
13,2	14,8	9,1
40,5	42,2	22,2
53,7	55,7	33,3
86,0	86,1	85,7
85,4	82,9	100,0
29,1	31,0	12,5
74,3	74,1	75,0
44,6	47,9	25,0
36,9	40,3	26,9
35,9	37,9	30,0
100,0	100,0	100,0
40,0	50,0	-
63,6	66,7	50,0
21,4	20,0	25,0
42,9	45,5	33,3

44. ЧИСЛО СЕЛЬСКОХОЗЯЙСТВЕННЫХ ОРГАНИЗАЦИЙ, ЯВЛЯВШИХСЯ ЧЛЕНАМИ СЕЛЬСКОХОЗЯЙСТВЕННЫХ ПОТРЕБИТЕЛЬСКИХ КООПЕРАТИВОВ

(на 1 июля 2016 года)

	Число сельскохозяйственных организаций ¹⁾ , являвшихся членами сельскохозяйственных потребительских кооперативов	из них			
		перерабатывающих	сбытовых	снабженческих	других
Республика Башкортостан	16	3	8	1	6
Муниципальные районы	16	3	8	1	6
Баймакский	3	1	1	-	1
Белебеевский	1	1	1	1	-
Бирский	4	-	3	-	1
Благовещенский	1	1	-	-	-
Гафурийский	2	-	2	-	-
Стерлитамакский	4	-	-	-	4
Федоровский	1	-	1	-	-
в процентах от общего числа сельскохозяйственных организаций					
Республика Башкортостан	1,6	0,3	0,8	0,1	0,6
Муниципальные районы	1,7	0,3	0,8	0,1	0,6
Баймакский	15,8	5,3	5,3	-	5,3
Белебеевский	6,7	6,7	6,7	6,7	-
Бирский	25,0	-	18,8	-	6,3
Благовещенский	5,0	5,0	-	-	-
Гафурийский	18,2	-	18,2	-	-
Стерлитамакский	23,5	-	-	-	23,5
Федоровский	4,3	-	4,3	-	-
в процентах от общего числа сельскохозяйственных организаций, осуществлявших сельскохозяйственную деятельность в I полугодии 2016 года					
Республика Башкортостан	1,8	0,3	0,9	0,1	0,7
Муниципальные районы	1,8	0,3	0,9	0,1	0,7
Баймакский	17,6	5,9	5,9	-	5,9
Белебеевский	6,7	6,7	6,7	6,7	-
Бирский	30,8	-	23,1	-	7,7
Благовещенский	6,3	6,3	-	-	-
Гафурийский	18,2	-	18,2	-	-
Стерлитамакский	26,7	-	-	-	26,7
Федоровский	4,5	-	4,5	-	-

¹⁾ Без учета подсобных сельскохозяйственных предприятий несельскохозяйственных организаций.

45. ЧИСЛО КРЕСТЬЯНСКИХ (ФЕРМЕРСКИХ) ХОЗЯЙСТВ И ИНДИВИДУАЛЬНЫХ ПРЕДПРИНИМАТЕЛЕЙ, ЯВЛЯВШИХСЯ ЧЛЕНАМИ СЕЛЬСКОХОЗЯЙСТВЕННЫХ ПОТРЕБИТЕЛЬСКИХ КООПЕРАТИВОВ

(на 1 июля 2016 года)

	Число крестьянских (фермерских) хозяйств и индивидуальных предпринимателей, являвшихся членами сельскохозяйственных потребительских кооперативов	в том числе						
		перерабатывающих	сбытовых	снабженческих	обслуживающих	кредитных	страховых	других
Республика Башкортостан	52	25	16	12	1	12	1	5
Муниципальные районы	52	25	16	12	1	12	1	5
Баймакский	5	1	1	1	-	-	1	1
Белебеевский	10	10	10	10	-	-	-	-
Бижбулякский	2	2	-	-	-	-	-	-
Благовещенский	5	4	-	-	-	-	-	1
Бураевский	1	-	-	-	-	-	-	1
Гафурийский	2	2	-	-	-	-	-	-
Дуванский	3	-	3	-	-	-	-	-
Ермекеевский	1	-	-	-	-	-	-	1
Зилаирский	2	1	-	-	1	-	-	-
Кармаскалинский	12	1	-	-	-	11	-	-
Кугарчинский	2	1	-	-	-	1	-	-
Кушнаренковский	1	1	-	-	-	-	-	-
Мишкинский	1	-	-	-	-	-	-	1
Миякинский	1	-	1	-	-	-	-	-
Нуримановский	1	-	1	-	-	-	-	-
Федоровский	1	-	-	1	-	-	-	-
Янаульский	2	2	-	-	-	-	-	-
в процентах от общего числа хозяйств								
Республика Башкортостан	1,2	0,6	0,4	0,3	0,0	0,3	0,0	0,1
Муниципальные районы	1,2	0,6	0,4	0,3	0,0	0,3	0,0	0,1
Баймакский	2,1	0,4	0,4	0,4	-	-	0,4	0,4
Белебеевский	9,7	9,7	9,7	9,7	-	-	-	-
Бижбулякский	2,2	2,2	-	-	-	-	-	-
Благовещенский	18,5	14,8	-	-	-	-	-	3,7
Бураевский	1,9	-	-	-	-	-	-	1,9
Гафурийский	2,8	2,8	-	-	-	-	-	-
Дуванский	3,5	-	3,5	-	-	-	-	-
Ермекеевский	1,8	-	-	-	-	-	-	1,8
Зилаирский	2,0	1,0	-	-	1,0	-	-	-
Кармаскалинский	23,5	2,0	-	-	-	21,6	-	-
Кугарчинский	2,5	1,2	-	-	-	1,2	-	-

	Число крестьянских (фермерских) хозяйств и индивидуальных предпринимателей, являющихся членами сельскохозяйственных потребительских кооперативов	в том числе						
		перерабатывающих	сбытовых	снабженческих	обслуживающих	кредитных	страховых	других
Кушнаренковский	1,1	1,1	-	-	-	-	-	-
Мишкинский	2,1	-	-	-	-	-	-	2,1
Миякинский	1,6	-	1,6	-	-	-	-	-
Нуримановский	2,4	-	2,4	-	-	-	-	-
Федоровский	1,3	-	-	1,3	-	-	-	-
Янаульский	3,1	3,1	-	-	-	-	-	-
в процентах от общего числа хозяйств, осуществлявших сельскохозяйственную деятельность в I полугодии 2016 года								
Республика Башкортостан	1,2	0,6	0,4	0,3	0,0	0,3	0,0	0,1
Муниципальные районы	1,3	0,6	0,4	0,3	0,0	0,3	0,0	0,1
Баймакский	2,5	0,5	0,5	0,5	-	-	0,5	0,5
Белебеевский	9,8	9,8	9,8	9,8	-	-	-	-
Бижбулякский	2,2	2,2	-	-	-	-	-	-
Благовещенский	18,5	14,8	-	-	-	-	-	3,7
Бураевский	1,9	-	-	-	-	-	-	1,9
Гафурийский	2,8	2,8	-	-	-	-	-	-
Дуванский	3,7	-	3,7	-	-	-	-	-
Ермекеевский	1,9	-	-	-	-	-	-	1,9
Зилаирский	2,1	1,0	-	-	1,0	-	-	-
Кармаскалинский	24,0	2,0	-	-	-	22,0	-	-
Кугарчинский	2,5	1,3	-	-	-	1,3	-	-
Кушнаренковский	1,1	1,1	-	-	-	-	-	-
Мишкинский	2,1	-	-	-	-	-	-	2,1
Миякинский	1,6	-	1,6	-	-	-	-	-
Нуримановский	2,4	-	2,4	-	-	-	-	-
Федоровский	1,3	-	-	1,3	-	-	-	-
Янаульский	3,2	3,2	-	-	-	-	-	-

**46. ЧИСЛО ЛИЧНЫХ ПОДСОБНЫХ И ДРУГИХ ИНДИВИДУАЛЬНЫХ ХОЗЯЙСТВ ГРАЖДАН,
ВЕДЕНИЯ СЕЛЬСКОХОЗЯЙСТВЕННОЙ**

	Число хозяйств, получавших услуги - всего	организации (хозяйства)		
		сельскохозяй- ственные организации	крестьянские (фермерские) хозяйства	машинно- технологические станции
Республика Башкортостан	611907	81882	95384	3632
Муниципальные районы	574972	81401	94299	3620
Абзелиловский	15298	1364	4317	336
Альшеевский	14362	805	2339	74
Архангельский	7361	527	725	11
Аскинский	7482	77	1023	4
Аургазинский	12502	4441	1941	24
Баймакский	13308	794	3398	18
Бакалинский	12289	1508	2736	25
Балтачевский	7504	1551	729	16
Белебеевский	15068	1360	1763	1
Белокатайский	5926	1936	161	15
Белорецкий	19646	1045	1625	12
Бижбулякский	7271	1237	2678	17
Бирский	13213	1383	587	8
Благоварский	7725	794	2591	3
Благовещенский	7396	818	52	4
Буздякский	9723	1405	2591	7
Бураевский	11226	679	2888	27
Бурзянский	4883	88	704	2
Гафуринский	12572	546	3570	18
Давлекановский	10571	2217	3180	13
Дуванский	9370	2739	1336	141
Дюртюлинский	14997	2432	528	18
Ермекеевский	5902	712	1447	2
Зианчуринский	8738	606	1501	123
Зилаирский	4345	177	712	10
Иглинский	19508	3429	978	42
Илишевский	13725	1865	1631	314
Ишимбайский	13502	1369	1135	30
Калтасинский	6773	261	1794	3
Караидельский	10296	5357	821	94
Кармаскалинский	20126	2430	1584	93
Кигинский	5223	343	881	99
Краснокамский	12271	1261	821	3
Кугарчинский	9488	2490	1596	42
Куюргазинский	6767	3122	1043	280
Кушнаренковский	10638	540	2433	156

**ПОЛЬЗОВАВШИХСЯ УСЛУГАМИ ОРГАНИЗАЦИЙ (ХОЗЯЙСТВ) И ФИЗИЧЕСКИХ ЛИЦ ДЛЯ
ДЕЯТЕЛЬНОСТИ В 2015-2016 ГОДАХ**

и физические лица, оказывавших услуги

несельскохозяйственные организации - юридические лица ¹⁾	потребительские кооперативы	кооперативные хозяйства (коопхозы)	индивидуальные предприниматели	родственники, соседи
157446	28581	4169	494399	428583
156342	28363	3516	461497	413106
5831	206	82	13802	11704
3844	286	54	13844	10919
2651	404	3	6822	6239
3869	476	5	6759	6460
4341	2385	58	8298	8253
5567	267	22	10463	7305
4246	1317	708	9764	11059
3420	868	15	6502	6510
1913	434	110	13089	9776
326	885	2	5017	4753
4612	257	10	16706	11834
2210	22	50	4705	5035
1554	51	25	9553	5015
2308	191	6	2486	3640
227	1474	94	4752	4828
3146	19	20	8180	5269
4409	20	3	10761	8848
2495	139	1	3094	4165
4353	49	25	10761	11613
2509	-	3	7503	7579
3105	1454	40	7983	7481
3654	4	20	11871	13758
1870	1	1	4298	3322
4323	6	91	8269	6633
2186	10	-	3521	3075
942	1362	370	15536	11856
4025	49	156	12635	11516
3777	1829	339	7856	10608
2410	1012	13	5381	5585
397	1183	3	8823	8121
5059	32	23	18114	15105
2399	206	79	5105	2749
2919	117	12	10776	10417
2482	202	10	5629	6780
1678	794	274	5162	3097
3479	81	25	7967	7074

	Число хозяйств, получавших услуги - всего	организации (хозяйства)		
		сельскохозяй- ственные организации	крестьянские (фермерские) хозяйства	машинно- технологические станции
Мелеузовский	13121	2182	1824	11
Мечетлинский	6799	1884	2790	17
Мишкинский	7855	218	711	25
Миякинский	10165	1604	2109	93
Нуримановский	8239	177	733	8
Салаватский	6944	248	671	104
Стерлибашевский	8166	1848	3487	26
Стерлитамакский	12460	4432	925	7
Татышлинский	9519	3827	242	9
Туймазинский	22792	1394	833	17
Уфимский	5683	718	68	3
Учалинский	13885	1019	2923	34
Федоровский	6216	1469	2165	13
Хайбуллинский	7958	214	4147	59
Чекмагушевский	11745	3546	3575	154
Чишминский	15653	1127	4975	22
Шаранский	6499	597	1067	13
Янаульский	14278	1189	1215	920
Городские округа	36935	481	1085	12
г. Уфа	4176	129	8	1
г. Агидель	214	-	10	-
г. Кумертау	2246	2	24	1
г. Нефтекамск	7632	29	30	10
г. Октябрьский	8236	-	294	-
г. Салават	1669	5	-	-
г. Сибай	5338	206	613	-
г. Стерлитамак	6959	110	38	-

¹⁾ Кроме организаций потребкооперации.

и физические лица, оказывавших услуги

несельскохозяйственные организации - юридические лица ¹⁾	потребительские кооперативы	кооперативные хозяйства (коопхозы)	индивидуальные предприниматели	родственники, соседи
2740	175	25	8169	8051
691	630	1	5578	3697
3874	413	5	7458	5382
3730	19	5	8743	7849
2012	76	12	5363	5991
2373	-	1	5704	4907
4209	1149	111	7427	7430
1710	1358	173	10340	6645
3521	987	111	8395	8574
2984	464	28	20249	17734
1464	1567	52	1835	3757
3623	290	53	10221	9501
2744	794	41	4213	4337
3874	640	3	5438	4784
2	2	7	10058	7963
2335	1648	92	12697	9448
2323	9	6	5011	5241
3597	50	38	12811	13834
1104	218	653	32902	15477
297	80	12	864	3304
7	-	-	212	66
288	-	-	2107	639
135	41	37	7447	5394
5	78	580	8151	3514
11	-	-	1648	16
231	14	24	5096	2273
10	5	-	6918	140



МЕТОДОЛОГИЧЕСКИЕ ПОЯСНЕНИЯ

МЕТОДОЛОГИЧЕСКИЕ ПОЯСНЕНИЯ

В **хозяйства всех категорий** включены сельскохозяйственные организации, крестьянские (фермерские) хозяйства, индивидуальные предприниматели и хозяйства населения.

К **сельскохозяйственным организациям** отнесены хозяйственные товарищества и партнерства (в том числе публичные и непубличные акционерные общества), производственные кооперативы, родовые общины, унитарные предприятия, подсобные сельскохозяйственные предприятия несельскохозяйственных организаций.

В соответствии с официальной статистической методологией Росстата в рамках Всероссийской сельскохозяйственной переписи 2016 г. к **подсобным сельскохозяйственным предприятиям несельскохозяйственных организаций** отнесены хозяйства, имеющие посевные площади сельскохозяйственных культур не менее 50 гектаров и/или не менее 10 голов крупного рогатого скота, или не менее 5 голов коров, или не менее 20 голов свиней, или не менее 15 голов овец или коз, или не менее 100 голов птицы, или не менее 10 голов лошадей.

К **малым сельскохозяйственным предприятиям (включая микропредприятия)** отнесены юридические лица - коммерческие организации, внесенные в единый государственный реестр юридических лиц и соответствующие условиям, установленным Федеральным законом от 24 июля 2007 г. № 209-ФЗ «О развитии малого и среднего предпринимательства в Российской Федерации».

Крестьянское (фермерское) хозяйство - объединение граждан, связанных родством и (или) свойством, имеющих в общей собственности имущество и совместно осуществляющих производственную и иную хозяйственную деятельность (производство, переработку, хранение, транспортировку и реализацию сельскохозяйственной продукции), основанную на их личном участии (статья 1 Федерального закона от 11 июня 2003 г. № 74-ФЗ «О крестьянском (фермерском) хозяйстве»).

Индивидуальный предприниматель - гражданин (физическое лицо), занимающийся предпринимательской деятельностью без образования юридического лица с момента его государственной регистрации в соответствии со статьей 23 Гражданского кодекса Российской Федерации и заявивший в Свидетельстве о государственной регистрации виды деятельности, отнесенные согласно Общероссийскому классификатору видов экономической деятельности (ОКВЭД) к сельскому хозяйству.

К **хозяйствам населения** отнесены личные подсобные и другие индивидуальные хозяйства граждан, а также хозяйства граждан, имеющих земельные участки в садоводческих, огороднических и дачных некоммерческих объединениях.

Личное подсобное хозяйство - форма непредпринимательской деятельности по производству и переработке сельскохозяйственной продукции, осуществляемой личным трудом гражданина и членов его семьи в целях удовлетворения личных потребностей на земельном участке, предоставленном или приобретенном для ведения личного подсобного хозяйства. Землепользование хозяйств может состоять из приусадебных и полевых участков (статьи 2, 4 Федерального закона от 7 июля 2003 г. № 112-ФЗ «О личном подсобном хозяйстве»).

К **другим индивидуальным хозяйствам граждан** отнесены:

- граждане, имеющие земельные участки для индивидуального жилищного строительства с площадью 4 и более соток и занимающиеся сельскохозяйственным производством;
- граждане, имеющие земельные участки (садовые, огородные, дачные и другие), не входящие в некоммерческие объединения граждан;
- граждане, не имеющие земли, но имеющие сельскохозяйственных животных.

Садоводческое, огородническое, дачное некоммерческое объединение граждан - некоммерческая организация, учрежденная гражданами на добровольных началах для содействия ее членам в решении общих социально-хозяйственных задач ведения садоводства, огородничества и дачного хозяйства (статья 1 Федерального закона от 15 апреля 1998 г. № 66-ФЗ «О садоводческих, огороднических и дачных некоммерческих объединениях граждан»).

Итоги по категориям сельскохозяйственных производителей, в том числе по хозяйствам граждан в сельских поселениях, городских округах и городских поселениях сформированы в соответствии с Общероссийским классификатором территорий муниципальных образований (ОКТМО). В данные по хозяйствам граждан в сельских поселениях включены также соответствующие сведения по межселенным территориям.

В соответствии с официальной статистической методологией Росстата граждане, имеющие земельный участок в садоводческих, огороднических и дачных некоммерческих объединениях, личные подсобные и другие индивидуальные хозяйства граждан в городских поселениях и городских округах обследовались с применением выборочного метода статистического наблюдения. Сводные данные по этим категориям хозяйств представлены с учетом распространения данных выборочной совокупности на всю генеральную совокупность.

Табл. 6-10 Комбайны кукурузоуборочные – самоходные и прицепные кукурузоуборочные комбайны, приставки кукурузоуборочные.

Табл. 6-10 Машины свеклоуборочные – машины, используемые для уборки корней сахарной, кормовой и маточной свеклы, брюквы и турнепса.

Табл. 11-15 К разбрасывателям органических удобрений относятся машины для транспортировки и поверхностного внесения в почву органических удобрений и торфа, а также машины для самозагрузки, транспортировки, поверхностного внесения жидких органических удобрений.

Табл. 11-15 К машинам для защиты растений относятся машины для химической защиты сельскохозяйственных культур и многолетних насаждений пестицидами, включая протравливатели и опрыскиватели, опыливатели и аэрозольные аппараты всех видов и марок.

Табл. 11-15 К машинам для внесения минеральных удобрений и извести относятся машины и агрегаты для поверхностного внесения в почву минеральных удобрений, известковых материалов и гипса.

Табл. 11-15 К машинам, остановкам, аппаратам дождевальным и поливным насосным станциям относятся дождевальные машины и установки, используемые для полива в движении способом дождевания зерновых, технических, кормовых и овощных культур, многолетних трав, лугов, пастбищ и ягодников. Также относятся передвижные поливные агрегаты и другие шланговые установки, предназначенные для полива по бороздам пропашных сельскохозяйственных культур, а также для влагозарядковых и промывных поливов.

Табл. 11-15 Бороны всех видов, кроме дисковых – бороны, включая зубовые, сетчатые, лапчатые, игольчатые, комбинированные, пружинные, ротационные, шарнирные, шлейф-бороны и другие, кроме дисковых.

Табл. 11-16 Установки доильные – установки и аппараты, предназначенные как для машинного доения коров в переносные доильные ведра, так и в молокопроводы, по которым молоко транспортируется в молокоприемник.

Табл. 21-24 К складам и сооружениям для хранения минеральных удобрений, пестицидов отнесены закрытые помещения (включая немеханизированные склады), построенные по типовым проектам (без учета навесов для хранения минеральных удобрений, а также емкостей для аммиачной воды).

Табл. 21-24 Склады и сооружения для хранения зерна – помещения капитального типа для хранения зерна и семян: зерносклады для продовольственного и фуражного зерна, семенохранилища, постройки напольного, закромого и других типов, стационарные кукурузохранилища и другие.

Табл. 21-24 Склады и сооружения для хранения картофеля, овощей, плодов и ягод – помещения капитального типа для хранения картофеля, овощей, плодов и ягод, используемых для продовольственных и семенных целей (без учета овощекартофелехранилищ, входящих в состав животноводческих комплексов и предназначенные для хранения овощей и картофеля на корм скоту).

Табл. 21-24 К складам и сооружениям для хранения силоса и сенажа отнесены башни, полубашни, облицованные ямы, траншеи и другие сооружения; сенажные сооружения башенного и траншейного типов, позволяющие обеспечить длительное герметичное хранение заложенного сенажа.

Табл. 25-29 Теплица – сооружение защищенного грунта со светопрозрачным покрытием, предназначенное для выращивания рассады, овощей и цветов, с уходом за ними внутри сооружения.

К **весенним теплицам** отнесены сезонные теплицы с весенне-осенним оборотом сельскохозяйственных культур.

Зимние теплицы – это теплицы круглогодичного действия.

Табл. 25-29 Парник – культивационное сооружение со светопрозрачным покрытием, предназначенное для выращивания рассады и овощей, с уходом за растениями снаружи сооружения.

Табл. 25-28 Гидропоника – выращивание растений в искусственной среде без почвы (водной или твердо пористой, влаго- и воздухоёмкой среде).

Табл. 30-33 Автомобильные дороги общего пользования – автомобильные дороги, предназначенные для движения транспортных средств неограниченного круга лиц.

Табл. 30, 31 Внутрихозяйственные дороги – автодороги необщего пользования, состоящие на балансе сельскохозяйственной организации.

Табл. 30-33 К твердому покрытию автодорог относятся: усовершенствованное покрытие (цементобетонное, асфальтобетонное, из щебня и гравия), обработанное вяжущими материалами, а также щебеночное, гравийное и мостовое покрытие.

Табл. 30-33 Телефонная связь, включая мобильную (сотовую) связь, - телефонное соединение между пользователями посредством проводных и беспроводных соединений.

Табл. 30 Внутрипроизводственная связь – сеть электросвязи, создаваемая для управления внутрипроизводственной деятельностью, не имеющая выхода на сеть связи общего пользования.

Табл. 34, 35 Под биологическим методом защиты растений от вредителей и болезней понимают использование живых организмов и продуктов их жизнедеятельности для регуляции численности вредных видов.

Табл. 34,35 Биоэнергетические установки – установки, основанные на производстве тепла и энергии из биомассы, включая технологии преобразования энергии, основанные на принципах живой природы (биотопливные элементы, бионакопители энергии, биодвижители и т.д.).

Табл. 35 Ветряные энергоустановки – установки, преобразующие кинетическую энергию ветра в электрическую энергию.

Табл. 35 Солнечные батареи – несколько объединенных фотоэлектрических преобразователей (фотоэлементов) – полупроводниковых устройств, прямо преобразующих солнечную энергию в постоянный электрический ток.

Табл. 44, 45 Сельскохозяйственный потребительский кооператив – сельскохозяйственный кооператив, созданный сельскохозяйственными товаропроизводителями (гражданами и (или) юридическими лицами), при условии их обязательного участия в его хозяйственной деятельности (статья 4 Федерального закона от 18 декабря 1995 г. № 193 – ФЗ «О сельскохозяйственной кооперации»).



ДИАГРАММЫ

1. ОБЕСПЕЧЕННОСТЬ СЕЛЬСКОХОЗЯЙСТВЕННЫХ ОРГАНИЗАЦИЙ (ХОЗЯЙСТВ) СЕЛЬСКОХОЗЯЙСТВЕННОЙ ТЕХНИКОЙ

(на 1 июля 2016 г.; штук)

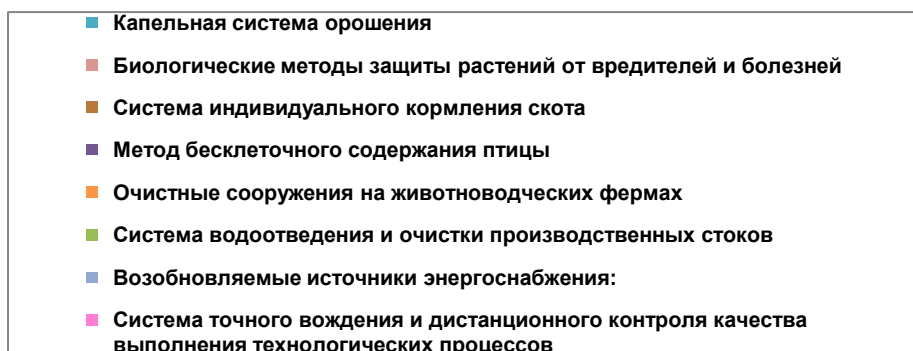
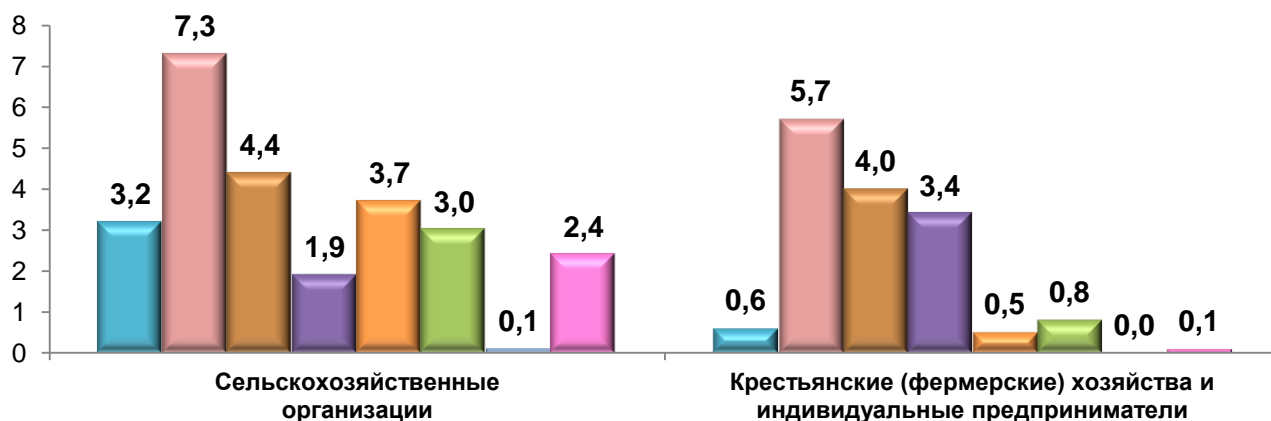


¹⁾ На 1000 га пашни.

²⁾ На 1000 га посевов соответствующих культур.

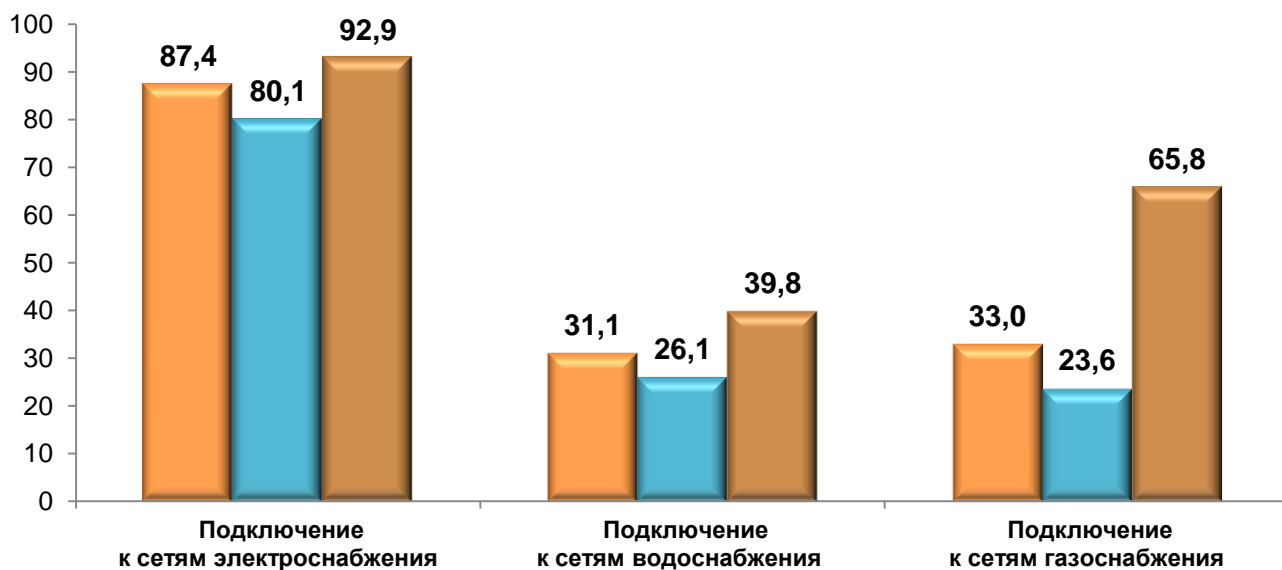
2. УДЕЛЬНЫЙ ВЕС СЕЛЬСКОХОЗЯЙСТВЕННЫХ ОРГАНИЗАЦИЙ (ХОЗЯЙСТВ), ПРИМЕНЯВШИХ ИННОВАЦИОННЫЕ ТЕХНОЛОГИИ

(на 1 июля 2016 г.; в процентах от общего числа организаций (хозяйств), осуществлявших сельскохозяйственную деятельность)

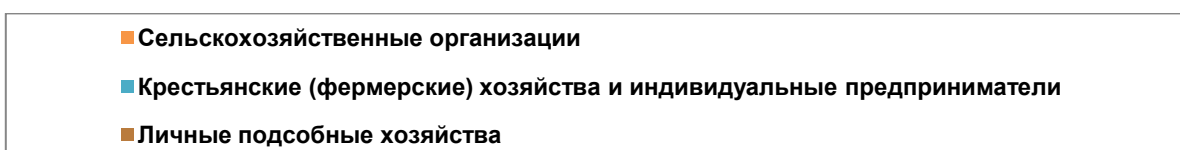
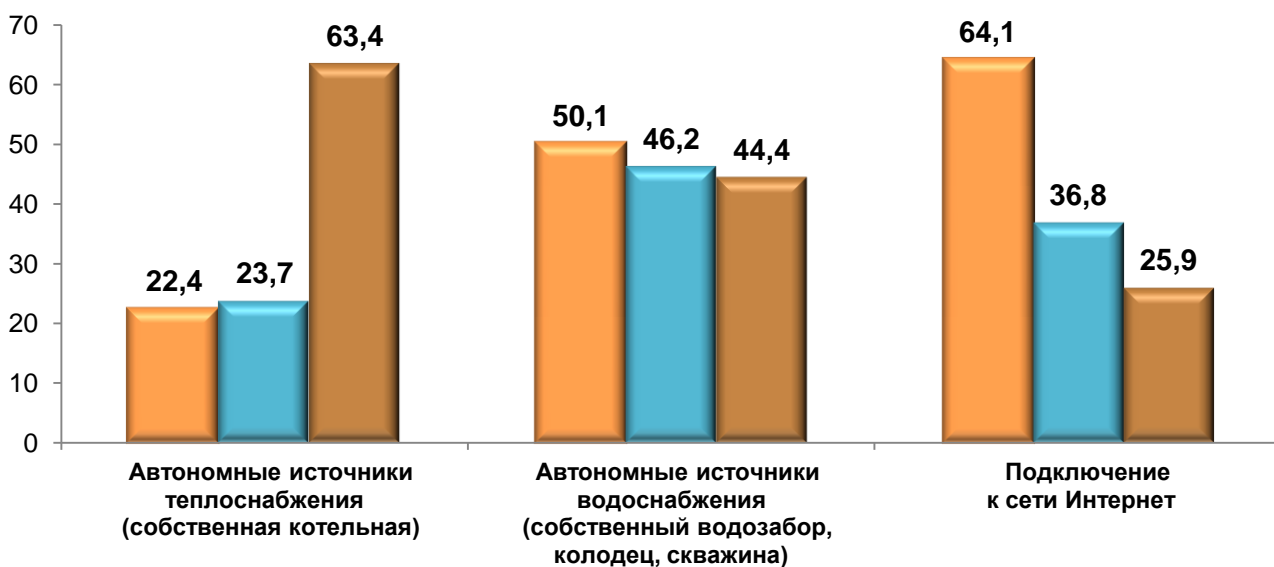


3. УДЕЛЬНЫЙ ВЕС СЕЛЬСКОХОЗЯЙСТВЕННЫХ ОРГАНИЗАЦИЙ (ХОЗЯЙСТВ), ОБЕСПЕЧЕННЫХ ОБЪЕКТАМИ ИНФРАСТРУКТУРЫ

(на 1 июля 2016 г.; в процентах от общего числа организаций (хозяйств) соответствующей категории)

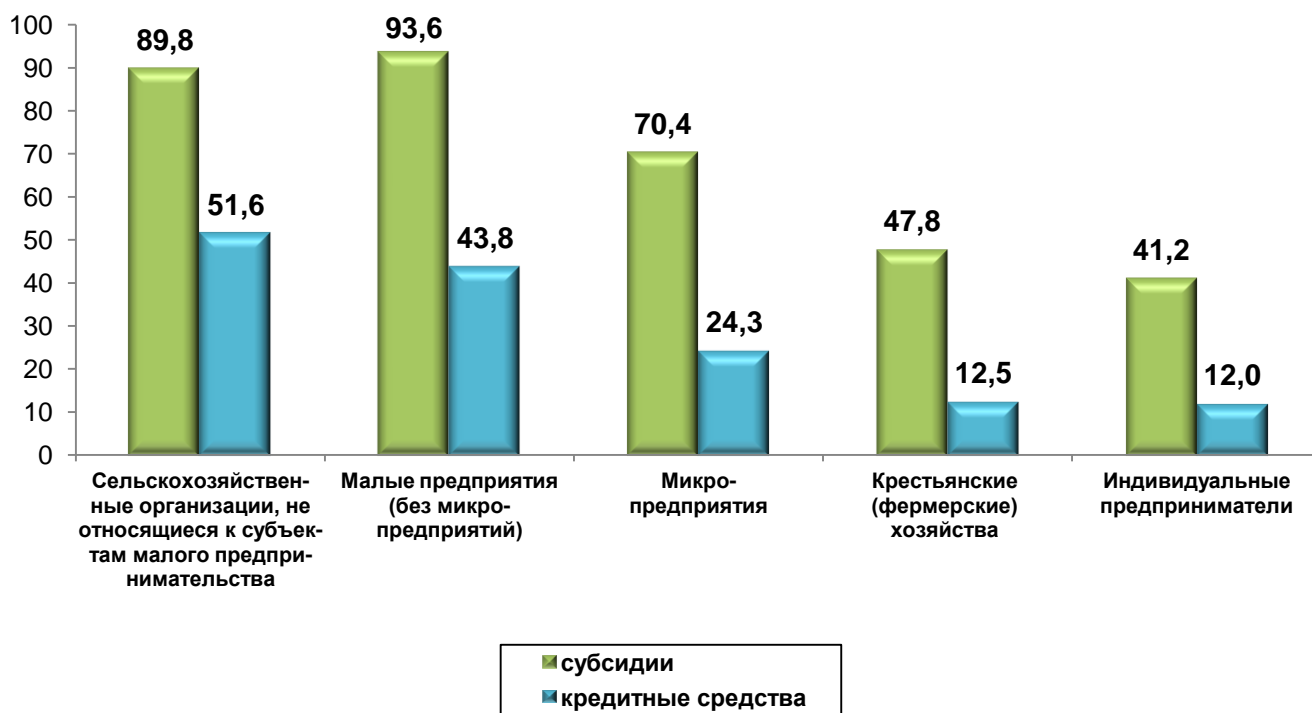


Продолжение



4. УДЕЛЬНЫЙ ВЕС СЕЛЬСКОХОЗЯЙСТВЕННЫХ ОРГАНИЗАЦИЙ (ХОЗЯЙСТВ), ПОЛУЧИВШИХ СУБСИДИИ (ДОТАЦИИ) И КРЕДИТНЫЕ СРЕДСТВА В 2015 Г.

(в процентах от общего числа организаций (хозяйств) соответствующей категории, осуществлявших сельскохозяйственную деятельность)



**Территориальный орган федеральной службы государственной
статистики по Республике Башкортостан**

**ВСЕРОССИЙСКАЯ СЕЛЬСКОХОЗЯЙСТВЕННАЯ ПЕРЕПИСЬ 2016 ГОДА
(в 6 томах)**

**Том 6.
ТЕХНИЧЕСКИЕ СРЕДСТВА, ПРОИЗВОДСТВЕННЫЕ ПОМЕЩЕНИЯ
И ИНФРАСТРУКТУРА**

Официальное издание

Ответственный за выпуск:

Н.С. Хафизова

тел. (347) 273-40-26

Компьютерная верстка:

И.В. Сайдиганов

А.Ф. Валишина

Н.В. Борисова

тел. (347) 272-19-50

Дизайн обложки:

З.И. Халикова

Подписано в печать 07.11.2018

Формат 60x84 1/8. Бумага Гознак

Отпечатано на ксероксе.

Усл. п.л. 13,5 Заказ № 398 Тираж 10 экз.

Отпечатано в секторе оперативной
полиграфии Башкортостанстата
450077, г.Уфа, ул. Цюрупы, 17.